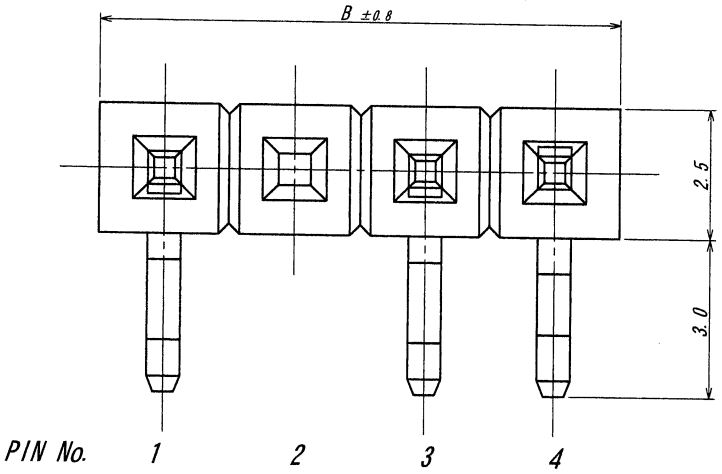

極数 CKT	部品番号 PARTS No.	A	B
3	6030B-1-03Z297-PT1	7.5	10.0

仕様

1. 最大定格電圧電流：250V, 3A (AC, DC)
2. 使用温度範囲　：-40～+105℃
3. キンク　：向きは互いに逆向き(交互キンク)とし、ベースの向きに対して固定でないこと。
4. 推奨基板　：板厚T=1.6mm, φ1.0 $^{+0.1}_{-0}$
5. ※印部は根元管理とする。
6. 2番目の穴に端子を挿入しないこと。
7. 本製品は、錫系のめっきを施しておりますので、ウィスカーが発生する可能性がございます。その為、ウィスカー発生に対する保証は困難であり、御社にて御判断の上御使用をお願いします。

NOTE

1. MAXIMUM RATING VOLTAGE AND CURRENT : 250V, 3A (AC, DC)
2. TEMPERATURE RANGE : -40～+105℃
3. FORMING : ALTERNATING KINK DIRECTIONS STARTING WITH FACING EITHER UP OR DOWN.
4. RECOMMENDED HOLE SIZE AND THICKNESS OF PCB : THICKNESS 1.6mm, φ1.0 $^{+0.1}_{-0}$
5. ※ : MANAGED AT THE BOTTOM.
6. NO PIN AT THE HOLE No. 2
7. THIS PRODUCT UTILIZES LEAD-FREE TIN PLATING. ANY PRODUCT WITH LEAD-FREE TIN PLATING IS SUSCEPTIBLE TO TIN WHISKER. IRISO PROVIDES NO ASSURANCES AGAINST THE GROWTH OF TIN WHISKER EVEN UNDER NORMAL OPERATING CONDITIONS. CUSTOMERS ASSUME ALL RESPONSIBILITY FOR ANY PRODUCT FAILURES DUE SOLELY TO THE GROWTH OF TIN WHISKERS.

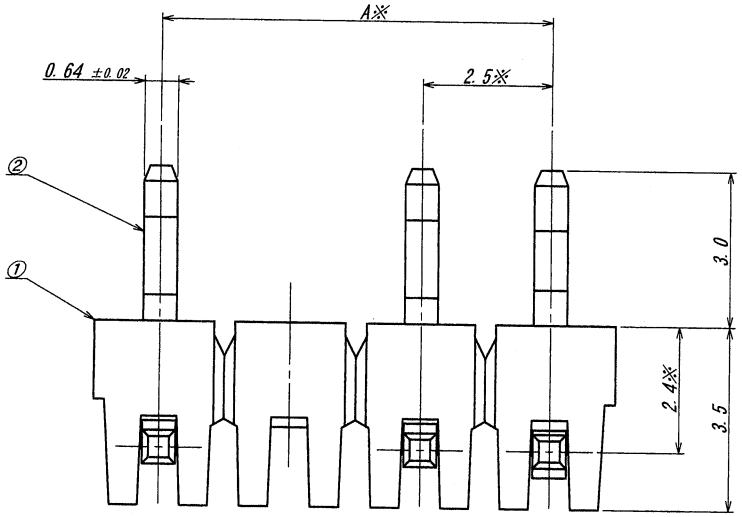

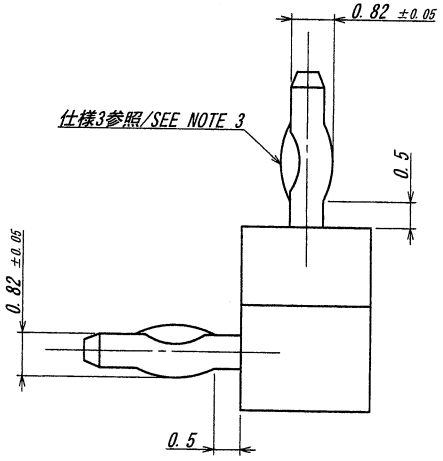

ISSUED '13.6.27 IRISO ENG. DEPT.

LTR 記号	ECN No	REVISION RECORD 記事	DR	CHK	DATE 年月日
0	44317	RELEASED	T. N	K.K	'13-6-25

MATERIAL 材質
①ベース：ガラス入り46ナイロン樹脂 黒色、UL94V-0
BASE : GLASS FILLED 46 NYLON UL94V-0, COLOR : BLACK
②端子/PIN：黄銅/BRASS

FINISH 仕上げ
前めっき/PRE-PLATE
ニッケル下地めっき/OVER Ni PLATE 1.0μm MIN.
スズリフローめっき/TIN REFLOW PLATE 2.0μm MIN.

GENERAL TOLERANCES 一般公差
DIM 寸法 ± 0.3
ANGLE 角度 ±

3RD. ANG. PROJ. 三角法

SCALE 尺度 /
UNIT 単位 mm
DR '13-6-25 T. Nakayama
DSN '02-12-20 Ikeda
CHK '13 6/26 K. Kobayashi
APP '13 6/26 M. Takagi

IRISO ELECTRONICS CO., LTD
イリソ電子工業株式会社

TITLE 名称 6030シリーズ ピンヘッダー SERIES 6030 PIN HEADER
EDP No
PARTS No 部番 6030B-1-03Z297-PT1
DWG No 図番 IMSA-6030B-1-03Z297-PT1
REV. 0

DO NOT SCALE DRAWING.
THIS DRAWING CONTAINS INFORMATION THAT IS PROPRIETARY TO IRISO AND SHOULD NOT BE USED WITHOUT WRITTEN PERMISSION. 本図面は、イリソ電子工業（株）の所有する情報を含むもので当社の許可なく複製を禁止する。
DENIED COPY