
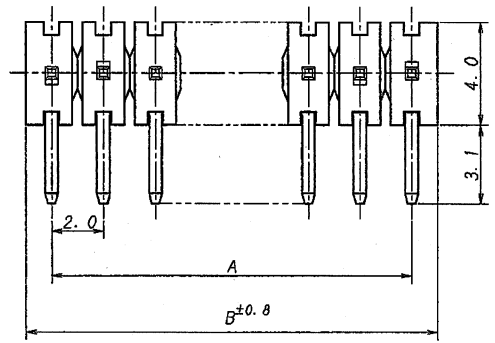
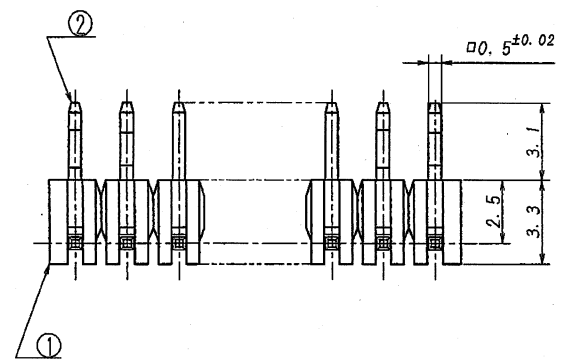


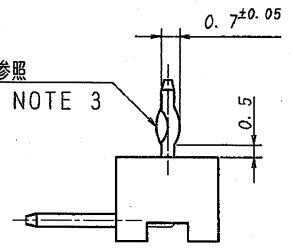
A B C D E F G H



枚数 CKT	部品番号 PART No.	A	B	EDP NO.	キंक位置 (▽△=キंक, O=キंक無し) FORMING (▽△=FORMING, O=WITHOUT KINK)
3	6034B-03Z025-PT1	4.0	6.0		▽△▽
4	-04	6.0	8.0		▽△▽△
5	-05	8.0	10.0		▽△○▽△
6	-06	10.0	12.0	06013379	▽△○○▽△
7	-07	12.0	14.0		▽△○○○▽△
8	-08	14.0	16.0		▽△○○○○▽△
9	-09	16.0	18.0		▽△○○▽△○▽△
10	-10	18.0	20.0		▽△○○▽△○○▽△
11	-11	20.0	22.0		▽△○○▽△○○○▽△
12	-12	22.0	24.0		▽△○○○▽△○○○▽△
13	-13	24.0	26.0		▽△○○○▽△○○○○▽△
14	-14	26.0	28.0		▽△○○○▽△○○○○○▽△
15	-15	28.0	30.0		▽△○○○▽△○○○○○▽△
16	-16	30.0	32.0		▽△○○○▽△○○○○○▽△
17	-17	32.0	34.0		▽△○○○▽△○○○○○▽△
18	-18	34.0	36.0		▽△○○○▽△○○○○○▽△
19	-19	36.0	38.0		▽△○○○▽△○○○○○▽△
20	-20	38.0	40.0		▽△○○○▽△○○○○○▽△
21	-21	40.0	42.0		▽△○○○▽△○○○○○▽△
22	-22	42.0	44.0		▽△○○○▽△○○○○○▽△
23	-23	44.0	46.0		▽△○○○▽△○○○○○▽△
24	-24	46.0	48.0		▽△○○○▽△○○○○○▽△
25	-25	48.0	50.0		▽△○○○▽△○○○○○▽△
26	-26	50.0	52.0		▽△○○○▽△○○○○○▽△
27	-27	52.0	54.0		▽△○○○▽△○○○○○▽△
28	-28	54.0	56.0		▽△○○○▽△○○○○○▽△
29	-29	56.0	58.0		▽△○○○▽△○○○○○▽△
30	6034B-30Z025-PT1	58.0	60.0		▽△○○○▽△○○○○○▽△



仕様3参照
SEE NOTE 3



仕様

- 最大定格電圧電流 : 250V, 3A (AC, DC)
- 使用温度範囲 : -40~+105℃
- キंक : 向きは互いに逆向き (交互キंक) とし、ベースの向きに対して固定でない事。
- 推奨基板 : 板厚 t=1.2~1.6mm
φ0.8^{+0.1}₋₀ (3~15極), φ0.85^{+0.1}₋₀ (16~30極)

NOTE

- MAXIMUM RATING VOLTAGE AND CURRENT : 250V, 3A (AC, DC)
- TEMPERATURE RANGE : -40℃ TO +105℃
- FORMING : ALTERNATING KINK DIRECTIONS STARTING WITH FACING EITHER UP OR DOWN.
- RECOMMENDED HOLE SIZE AND THICKNESS OF P. C. B. :
0.8^{+0.1}₋₀ DIA. (3~15P), 0.85^{+0.1}₋₀ DIA. (16~30P)
1.2~1.6mm THICK

△						MATERIAL 材質 ① ベース: ガラス入り66ナイロン樹脂 自然色 (アイボリー), UL94V-0 ② BASE: GLASS FILLED 66NYLON UL94V-0, COLOR: NATURAL (IVORY) ③ 端子/PIN: 黄銅/BRASS	GENERAL TOLERANCES 一般公差 DIM 寸法 ± 0.3 ANGLE 角度 ±	SCALE 尺度 / DR '06-2-23 Kawashima 1/27'93 Fukuzaki CHK-ob 2/23 M. Nakada 06-2-23 H. Suzuki	UNIT 単位 mm	TITLE 名称 6034シリーズ ピンヘッダー SERIES 6034 PIN HEADER
△						FINISH 仕上げ 前めっき/PRE-PLATE (ニッケル下地めっき/OVER NICKEL PLATE 1.0μmMIN. スズフロ-めっき/TIN REFLOW PLATE 2.0μmMIN.)	3RD. ANG. PROJ. 三角法 	IRISO ELECTRONICS CO., LTD. IIV電子工業株式会社		EDP No 上表参照・SEE CHART
△	2503	RELEASED	M-K	M-T	06-2-23					PARTS No 部番 6034B-**-Z025-PT1
△	LTR 2503	REVISION RECORD	DR	CHK	DATE 06/11					DWG No 図番 1MSA-6034B-**-Z025-PT1
△										REV. 0

DO NOT SCALE DRAWING. THIS DRAWING CONTAINS INFORMATION THAT IS PROPRIETARY TO IRISO AND SHOULD NOT BE USED WITHOUT WRITTEN PERMISSION. 本図面は、IIV電子工業株式会社の所有する情報を含むもので、当社の許可なく複製を禁じます。

REDUCED COPY