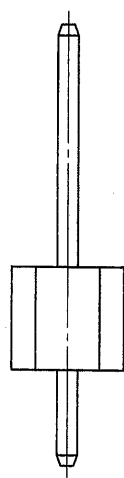
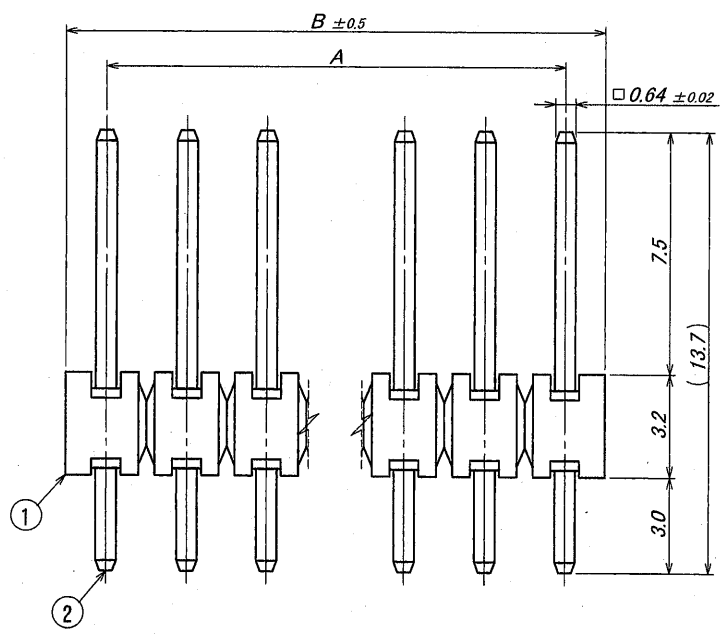
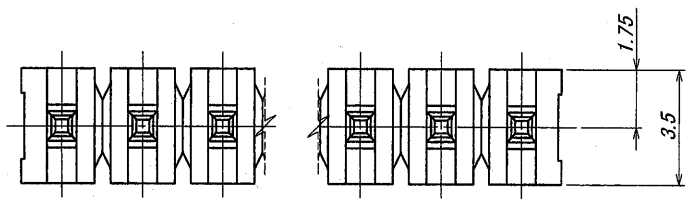


A B C D E F G H

極数/CKT	部品番号/PARTS No.	A	B
2	6065B-02Z016-PT1	2.5	5.0



仕様

- 1. 最大定格電圧電流 : 250 V, 3A (AC, DC)
- 2. 使用温度範囲 : -40~+105°C
- 3. その他 : ※印の公差寸法は、端子の根元部に於いて適用する。

NOTE

- 1. MAXIMUM RATING VOLTAGE AND CURRENT : 250V, 3A (AC, DC)
- 2. TEMPERATURE RANGE : -40~+105°C
- 3. TOLERANCE (※) : AT BOTTOM



△						MATERIAL 材質 ①ベース: ガラス入り46ナイロン, UL94V-0 自然色 (アイボリー) BASE : GLASS FILLED 46NYLON, UL94V-0 COLOR: NATURAL (IVORY) ②端子/ピン: 黄銅/BRASS	GENERAL TOLERANCES 一般公差 DIM 寸法 ± 0.3 ANGLE 角度 ±	SCALE 尺度 / DR '08-6-18 CHK '08-6-18 M. TAKAGI / Y. JASAKI	UNIT 単位 mm	TITLE 名称 6065シリーズ ピンヘッダー SERIES 6065 PIN HEADER
△						FINISH 仕上げ 前めっき/PRE-PLATED ニッケル下地めっき/OVER NICKEL PLATE 1μmMIN. 錫リフローめっき/TIN REFLOW PLATE 2μmMIN.	3RD. ANG. PROJ. 三角法	IRISO ELECTRONICS CO., LTD IIV電子工業株式会社		EDP No
△	W76	Released	S.K	M.T	6/18 '08					PARTS No 部番 6065B-**Z016-PT1
LTR 記号	BCN No	REVISION RECORD 記号	DR	CHK	DATE 年月日					DWG No 図番 IMSA-6065B-**Z016-PT1
DO NOT SCALE DRAWING. THIS DRAWING CONTAINS INFORMATION THAT IS PROPRIETARY TO IRISO AND SHOULD NOT BE USED WITHOUT EXPRESS PERMISSION.										REV. 0