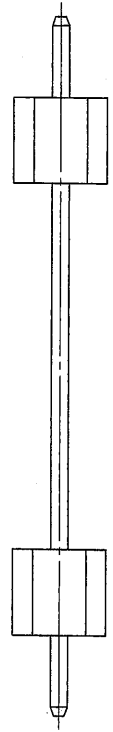
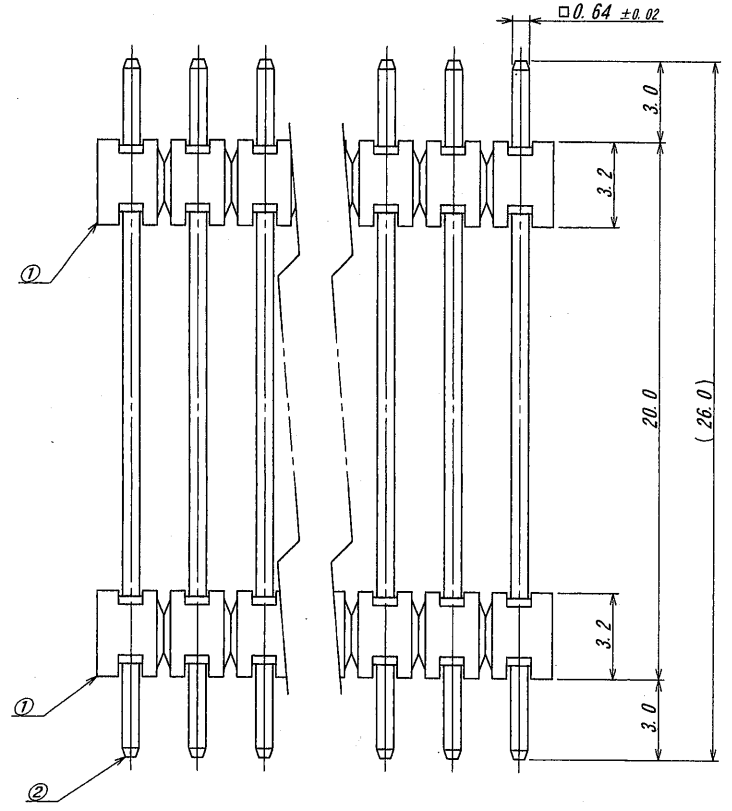


極数/CKT	部品番号/PARTS No.	A	B	EDP No.
2	6065B-02Z040-PT1	2.5	5.0	06023037
4	6065B-04Z040-PT1	7.5	10.0	06023038
12	6065B-12Z040-PT1	27.5	30.0	06023329




仕様

- 1. 最大定格電圧電流 : 250V, 3A (AC, DC)
- 2. 使用温度範囲 : -40~+105°C

NOTE

- 1. MAXIMUM RATING VOLTAGE AND CURRENT : 250V, 3A (AC, DC)
- 2. TEMPERATURE RANGE : -40~+105°C



△						MATERIAL 材質 ①ベース : ガラス入り46ナイロン樹脂 黒色, UL94V-0 ②BASE : GLASS FILLED 46NYLON UL94V-0, COLOR:BLACK ③端子/PIN : 黄銅/BRASS	GENERAL TOLERANCES 一般公差 DIM 寸法 ± 0.3 ANGLE 角度 ±	SCALE 尺度 / DR 1/104 K. How CHK 1/30 J. Tech.	UNIT 単位 mm DSN 1/5 03 Nakahashi APP 1/20 U. Takahashi	TITLE 名称 6065シリーズピンヘッダー SERIES 6065 PIN HEADER
△						FINISH 仕上げ 前めっき/PRE-PLATE ニッケル下地めっき/OVER NICKEL PLATE 1μmMIN. スズリフローめっき/TIN REFLOW PLATE 2μmMIN.	3RD. ANG. PROJ. 三角法 	IRISO ELECTRONICS CO., LTD イリソ電子工業株式会社		EDP No 上表参照・SEE CHART
△	32806	REVISED	K.K	M.T	28-5-28					PARTS No 部番 6065B-**Z040-PT1
△	20159	RELEASED	K.H	J.O	1/30 24					DWG No 図番 IMSA-6065B-**Z040-PT1
LTR 記号	ECN No	REVISION RECORD 表	DR	CHK	DATE 年月日					REV. /

DO NOT SCALE DRAWING. THIS DRAWING CONTAINS INFORMATION THAT IS PROPRIETARY TO IRISO AND SHOULD NOT BE USED WITHOUT WRITTEN PERMISSION. 本図面は、イリソ電子工業(株)の所有する情報を含むもので当社の許可なく複製を禁じます