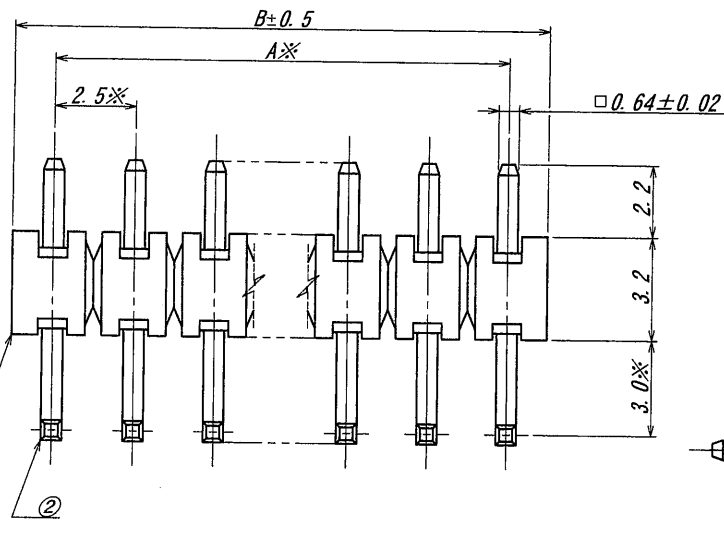
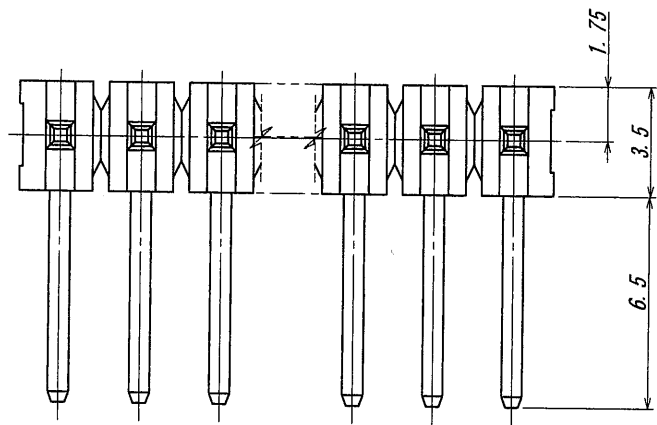


A B C D E F G H




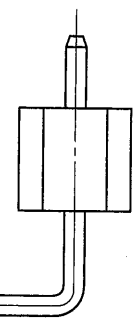
極数/CKT	部品番号/PARTS No.	A	B	極数/CKT	部品番号/PARTS No.	A	B
2	6065B-02Z173-PT1	2.5	5.0	17	6065B-17Z173-PT1	40.0	42.5
3	6065B-03Z173-PT1	5.0	7.5	18	6065B-18Z173-PT1	42.5	45.0
4	6065B-04Z173-PT1	7.5	10.0	19	6065B-19Z173-PT1	45.0	47.5
5	6065B-05Z173-PT1	10.0	12.5	20	6065B-20Z173-PT1	47.5	50.0
6	6065B-06Z173-PT1	12.5	15.0	21	6065B-21Z173-PT1	50.0	52.5
7	6065B-07Z173-PT1	15.0	17.5	22	6065B-22Z173-PT1	52.5	55.0
8	6065B-08Z173-PT1	17.5	20.0	23	6065B-23Z173-PT1	55.0	57.5
9	6065B-09Z173-PT1	20.0	22.5	24	6065B-24Z173-PT1	57.5	60.0
10	6065B-10Z173-PT1	22.5	25.0	25	6065B-25Z173-PT1	60.0	62.5
11	6065B-11Z173-PT1	25.0	27.5	26	6065B-26Z173-PT1	62.5	65.0
12	6065B-12Z173-PT1	27.5	30.0	27	6065B-27Z173-PT1	65.0	67.5
13	6065B-13Z173-PT1	30.0	32.5	28	6065B-28Z173-PT1	67.5	70.0
14	6065B-14Z173-PT1	32.5	35.0	29	6065B-29Z173-PT1	70.0	72.5
15	6065B-15Z173-PT1	35.0	37.5	30	6065B-30Z173-PT1	72.5	75.0
16	6065B-16Z173-PT1	37.5	40.0				

仕様

- 1. 最大定格電圧電流 : 250V, 3A (AC, DC)
- 2. 使用温度範囲 : -40~+105℃
- 3. ※印部は根元管理とする。

NOTE

- 1. MAXIMUM RATING VOLTAGE AND CURRENT : 250V, 3A (AC, DC)
- 2. TEMPERATURE RANGE : -40 ~ +105℃
- 3. ※: AT BOTTOM.



<p>△</p> <p>△</p> <p>△</p> <p>△</p> <p>△</p> <p>△</p>		<p>ISSUED</p> <p>12.9.10</p> <p>IRISO</p> <p>ENG. DEPT.</p>	<p>MATERIAL 材質</p> <p>①ベース : ガラス入り46ナイロン樹脂 自然色(アイボリー), UL94V-0</p> <p>①BASE : GLASS FILLED 46NYLON UL94V-0 COLOR:NATURAL (IVORY)</p> <p>②端子/PIN : 黄銅/BRASS</p>	<p>GENERAL TOLERANCES 一般公差</p> <p>DIM 寸法 ± 0.3</p> <p>ANGLE 角度 ±</p>	<p>SCALE 尺度 /</p> <p>DR '12-9-7</p> <p>T-HAYASHI</p> <p>CHK 72</p> <p>9/M7akagi G. Janki</p>	<p>UNIT 単位 mm</p> <p>DSN '12-9-7</p> <p>T-HAYASHI</p> <p>APP 2012-9-7</p>	<p>TITLE 名称</p> <p>6065シリーズ ピンヘッダー</p> <p>SERIES 6065 PIN HEADER</p>
<p>△</p> <p>△</p> <p>△</p> <p>△</p> <p>△</p> <p>△</p>							
<p>42188</p> <p>ECN No</p>	<p>RELEASED</p> <p>REVISION RECORD</p>	<p>T.H</p> <p>M7</p> <p>DR</p>	<p>12-9-7</p> <p>DATE</p>	<p>12-9-7</p> <p>DATE</p>	<p>9/M7akagi G. Janki</p>	<p>6065B-**Z173-PT1</p>	<p>IRISA-6065B-**Z173-PT1</p>

DO NOT SCALE DRAWING. THIS DRAWING CONTAINS INFORMATION THAT IS PROPRIETARY TO IRISO AND SHOULD NOT BE USED WITHOUT WRITTEN PERMISSION. 本図面は、イリソ電子工業(株)の所有する情報を含むもので当社の許可なく複製を禁止する。

REDUSED COPY