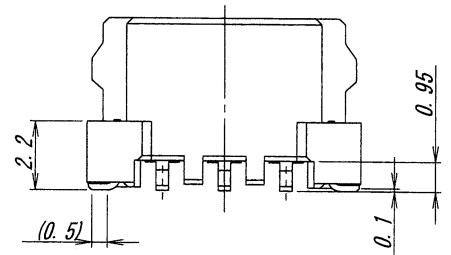
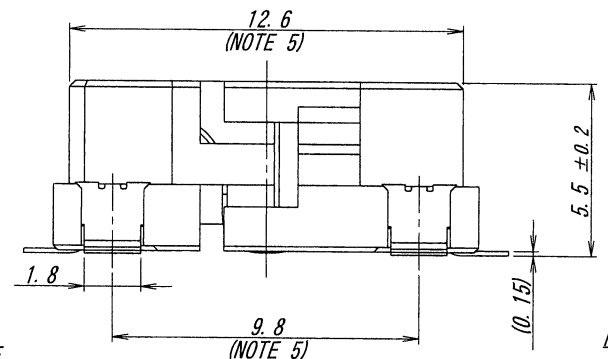


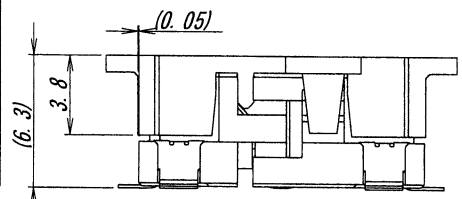
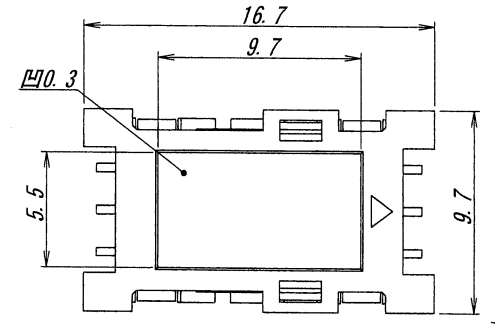
△ 表示:年 PRINTING:YEAR (NOTE6)
 表示:月 PRINTING:MONTH (NOTE6)
 表示:日 PRINTING:DAY (NOTE6)
 表示:製造ライン PRINTING:MANUFACTURING LINE No. (NOTE6)

推奨基板寸法
 一般公差: ±0.05 基板厚: 1.6mm (マウント面)
 RECOMMENDED PCB SIZE
 GENERAL TOLERANCE: ±0.05
 THICKNESS OF PCB: 1.6mm (MOUNTING SIDE)



印字内容
 PRINTING DETAIL
 (NOTE6)

PRINTING	YEAR	MONTH	DAY	製造ラインNo. MANUFACTURING LINE No.
1	2**1	1	1	1
2	2**2	2	2	2
3	2**3	3	3	3
4	2**4	4	4	4
5	2**5	5	5	5
6	2**6	6	6	6
7	2**7	7	7	7
8	2**8	8	8	8
9	2**9	9	9	9
A	2**0	10	10	10
B		11	11	
C		12	12	
D			13	
E			14	
F			15	
G			16	
H			17	
J			18	
K			19	
L			20	
M			21	
N			22	
P			23	
O			24	
R			25	
S			26	
T			27	
U			28	
V			29	
W			30	
X			31	



キャップ装着品/WITH CAP

- NOTE
1. コプラナリティ: 0.1MAX
 2. 可動量 X: ±0.5mm
Y: ±0.65mm
Z: ±0.6mm
 3. ハウジング基板面にバリなし
 4. ハウジングバリ0.15mmMAX. (繋ぎカット部を除く)
 5. CAP装着時と実装後のCAP取り外し時に適用
 6. 印字を施す

- NOTE
1. COPLANARITY: 0.1MAX
 2. FLOATING RANGE TOWARD
X DIRECTION: ±0.5mm
Y DIRECTION: ±0.65mm
Z DIRECTION: ±0.6mm
 3. NO BURR IN PCB SURFACE OF HOUSING.
 4. HOUSING BURR 0.15mmMAX. (TIE PARTS IS EXCLUDED)
 5. APPLY WITH THE CAP AND AFTER MOUNTS WITHOUT THE CAP.
 6. APPLY PRINTING



MATERIAL 材質
 ①ハウジング: LCP (VECTRA E4731), 黒色 UL94V-0
 ②端子: UIN青銅 (JIS C5210-EH, t=0.15)
 ③器具: 黄銅 (JIS C2680R-H)
 ④ハウジング: 9Tナイロン (GENESTAR GN2330), 自然色 UL94V-0
 ⑤CONTACT: PHOSPHOR BRONZE (JIS C5210-EH, t=0.15)
 ⑥DEVICE: BRASS (JIS C2680R-H)
 ⑦CAP: PART (GENESTAR GN2330), NATURAL UL94V-0

FINISH 仕上げ
 ニッケル下地めっき/OVER Ni PLATE: 1.5~3.5μm
 錫半光沢めっき/TIN MATT PLATE: 3~6μm

GENERAL TOLERANCES 一般公差
 DIM 寸法 ± 0.3
 ANGLE 角度 ±

3RD. ANG. PROJ. 三角法

SCALE 尺度 / UNIT 単位 mm
 DR 72-6-29 DSN '09-9-30
 CHK 72.629 S. Matsuzaki
 APP 72-6-29 S. Matsuzaki

IRISO ELECTRONICS CO., LTD
 伊豆電子工業株式会社

TITLE 名称
 2.0mm PITCH FLOATING JUMPER

EDP No

PARTS No 部番
 IMSA-6372S-03A-TM1

DWG No 図番
 110-306372-001

REV. 8