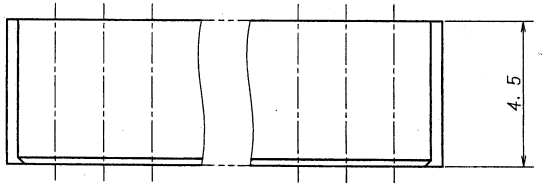

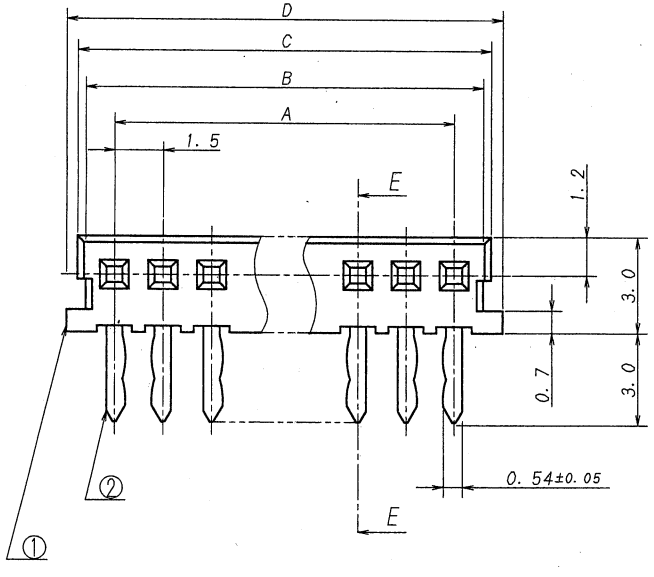

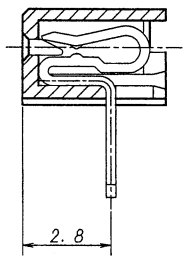

SECT. E-E

CKT	PARTS No.	A	B	C	D
3	9120S-03A	3.0	4.8	5.3	6.0
4	-04A	4.5	6.3	6.8	7.5
5	-05A	6.0	7.8	8.3	9.0
6	-06A	7.5	9.3	9.8	10.5
7	-07A	9.0	10.8	11.3	12.0
8	-08A	10.5	12.3	12.8	13.5
9	-09A	12.0	13.8	14.3	15.0
10	-10A	13.5	15.3	15.8	16.5
11	-11A	15.0	16.8	17.3	18.0
12	-12A	16.5	18.3	18.8	19.5
13	-13A	18.0	19.8	20.3	21.0
14	-14A	19.5	21.3	21.8	22.5
15	-15A	21.0	22.8	23.3	24.0
16	-16A	22.5	24.3	24.8	25.5
17	-17A	24.0	25.8	26.3	27.0
18	-18A	25.5	27.3	27.8	28.5
19	-19A	27.0	28.8	29.3	30.0
20	9120S-20A	28.5	30.3	30.8	31.5

仕様

1. 最大定格電圧電流 : 125V, 1A (AC, DC)
2. 使用温度範囲 : -40~+85℃
3. キンク : 向きは互いに逆向き（交互キンク）とし、ベースの向きに対して固定でない事。
4. 推奨基板 : 板厚t=0.8~1.2mm, 穴径φ0.6±0.05

NOTE

1. MAXIMUM RATING VOLTAGE AND CURRENT : 125V, 1A (AC, DC)
2. TEMPERATURE RANGE : -40~+85℃
3. FORMING : ALTERNATING KINK DIRECTIONS STARTING WITH FACING EACH OTHER.
4. RECOMMENDED HOLE SIZE AND THICKNESS OF P.C.B : t=0.8~1.2mm THICK, φ0.6±0.05

ISSUED '10.12.17 IRISO ENG. DEPT.

LTR 記号	ECN NO	REVISION RECORD 記事	DR	CHK	DATE 年月日
△	38558	REVISED	S.Y	M.T	'10-12-15

MATERIAL 材質 △
① ハウジング：66ナイロン樹脂 GF15%, 自然色（アイボリー）, UL94V-0
① HOUSING: GLASS FILLED 66NYLON UL94V-0, COLOR: NATURAL (IVOLY)
② 端子/CONTACT：リン青銅/PHOSPHOR BRONZE

FINISH 仕上げ △
② 錫めっき リフロー処理/TIN REFLOW

GENERAL TOLERANCES 一般公差
DIM 寸法 ± 0.3
ANGLE 角度 ±

3RD. ANG. PROJ. 三角法

SCALE 尺度 /
UNIT 単位 mm
DR '10-12-15 Yamagata
DSN '92-7-7 Fukuzaki
CHK '10 12/15 M. TAKAGI
APP '10-12-15 U. Nakahashi

IRISO ELECTRONICS CO., LTD.
イリソ電子工業株式会社

TITLE 名称 9120シリーズ ソケット SERIES 9120 SOCKET
EDP No △
PARTS No 部番 9120S-**A
DWG No 図番 IMSA-9120S-**A
REV. 1

DO NOT SCALE DRAWING.
THIS DRAWING CONTAINS INFORMATION THAT IS PROPRIETARY TO IRISO AND SHOULD NOT BE USED WITHOUT WRITTEN PERMISSION.