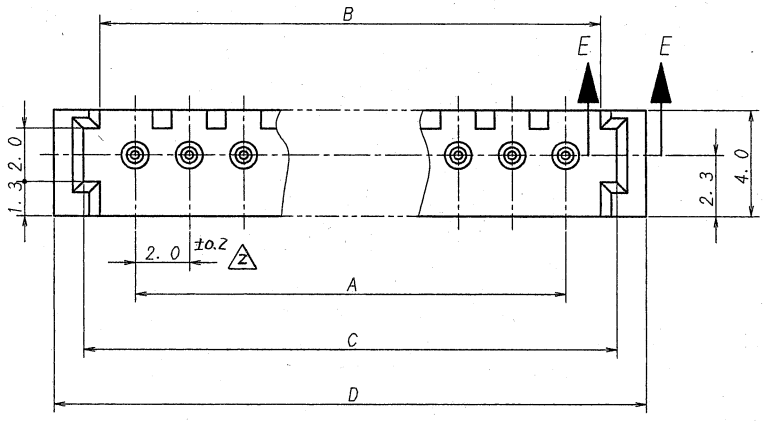

極数 CKT	部品番号 PARTS No.	A	B	C	D	キンク位置 (▽△=キンク有り) KINK POSITION (▽△=WITH)
3	9179B-03B-PT1	4.0	6.6	7.8	10.0	▽△▽
4	-04B	6.0	8.6	9.8	12.0	▽△▽△
5	-05B	8.0	10.6	11.8	14.0	▽△▽△▽
6	-06B	10.0	12.6	13.8	16.0	▽△▽△▽△
7	-07B	12.0	14.6	15.8	18.0	▽△▽△▽△▽
8	-08B	14.0	16.6	17.8	20.0	▽△▽△▽△▽△
9	-09B	16.0	18.6	19.8	22.0	▽△▽△▽△▽△▽
10	-10B	18.0	20.6	21.8	24.0	▽△▽△▽△▽△▽△
11	-11B	20.0	22.6	23.8	26.0	▽∘△∘▽∘△∘▽∘△
12	-12B	22.0	24.6	25.8	28.0	▽∘△∘▽∘△∘▽∘△∘
13	-13B	24.0	26.6	27.8	30.0	▽∘△∘▽∘△∘▽∘△∘▽
14	-14B	26.0	28.6	29.8	32.0	▽∘△∘▽∘△∘▽∘△∘▽∘
15	-15B	28.0	30.6	31.8	34.0	▽∘△∘▽∘△∘▽∘△∘▽∘△
16	-16B	30.0	32.6	33.8	36.0	▽∘△∘▽∘△∘▽∘△∘▽∘△∘
17	-17B	32.0	34.6	35.8	38.0	▽∘△∘▽∘△∘▽∘△∘▽∘△∘▽
18	-18B	34.0	36.6	37.8	40.0	▽∘△∘▽∘△∘▽∘△∘▽∘△∘▽∘
19	-19B	36.0	38.6	39.8	42.0	▽∘△∘▽∘△∘▽∘△∘▽∘△∘▽∘△
20	9179B-20B-PT1	38.0	40.6	41.8	44.0	▽∘△∘▽∘△∘▽∘△∘▽∘△∘▽∘△∘

△1

仕様

1. 最大定格電圧電流 : 125V, 1A (AC, DC)
2. 使用温度範囲 : -40~+105℃
3. キンク : 向きは互いに逆向き (交互キンク) とし, ベースの向きに対して固定でない事。

NOTE

1. MAXIMUM RATING VOLTAGE AND CURRENT : 125V, 1A (AC, DC)
2. TEMPERATURE RANGE : -40℃ TO +105℃
3. FORMING : ALTERNATING KINK DIRECTIONS STARTING WITH FACING EITHER UP OR DOWN.

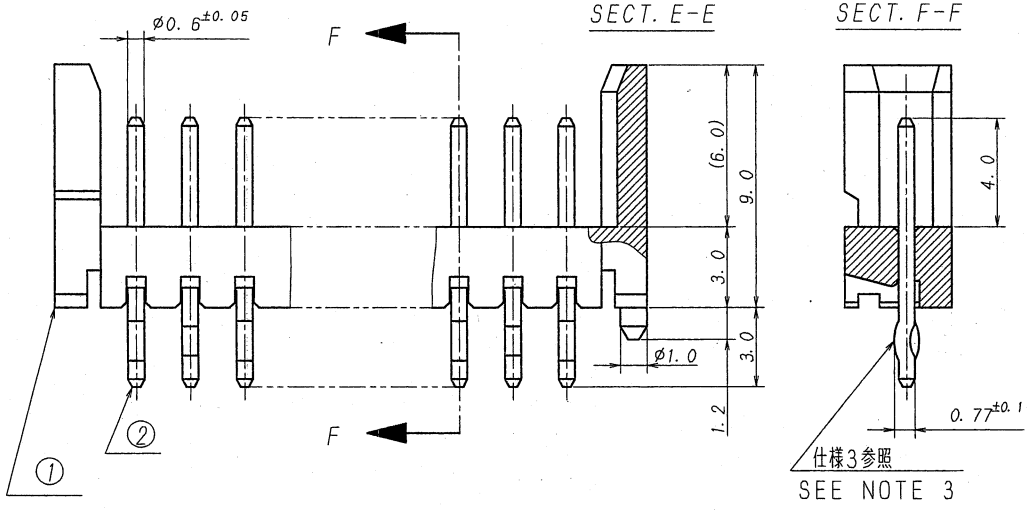

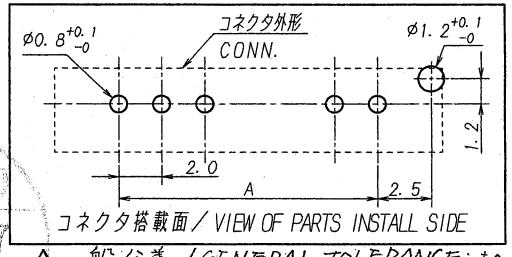

△2 一般公差 / GENERAL TOLERANCE : ±0.1

ISSUED '11.2.17 IRISO ENG DEPT

LTR 記号	ECN NO	REVISION RECORD 記事	DR	CHK	DATE 年月日
△2	32881	REVISED	T.A	M.T	08-8-1
△1	27479	REVISED	S.K	U.N	11/13 '06

MATERIAL 材質
① ベース : ガラス入り46ナイロン樹脂 自然色 (アイボリー), UL94V-0
BASE : GLASS FILLED 46NYLON UL94V-0 COLOR:NATURAL (IVORY)
② 端子/PIN : 黄銅/BRASS (φ0.6×10.0L)

FINISH 仕上げ
前めっき/PRE-PLATE
(ニッケル下地めっき/OVER NICKEL PLATE 1.0μmMIN.
(スズリフローめっき/TIN REFLOW PLATE 2.0μmMIN.

GENERAL TOLERANCES 一般公差 0.3
DIM 寸法 ±
ANGLE 角度 ±

3RD. ANG. PROJ. 三角法

SCALE 尺度 /
UNIT 単位 mm
DR '06 11/13 S. Kasai
DSN '93 6/21 UCHIKAWA
CHK 06-11-13 U. Nakahashi
APP 11/13 '06 T. Kimata

IRISO ELECTRONICS CO., LTD.
イリソ電子工業株式会社

TITLE 名称 9179シリーズ ピンヘッダー SERIES 9179 PIN HEADER
EDP No
PARTS No 部番 9179B-**B-PT1
DWG No 図番 IMSA-9179B-**B-PT1
REV. 2