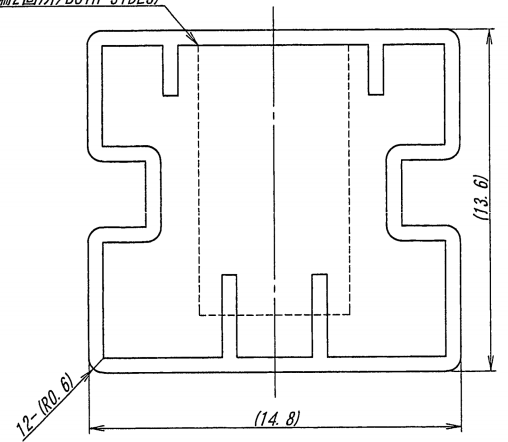
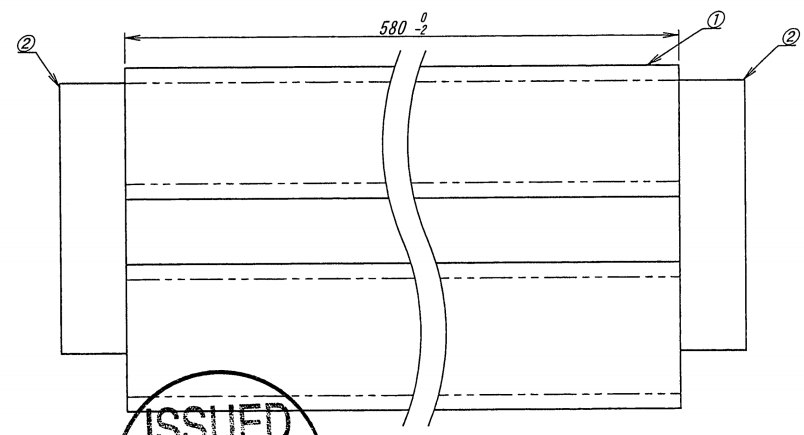


A B C D E F G H

ストッパー挿入位置
STOPPER POSITION
(両端2箇所/BOTH SIDES)



断面拡大図
SECT. DETAIL



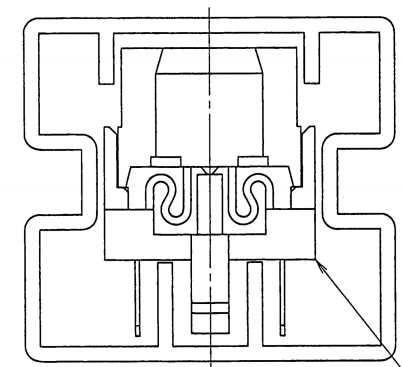
ISSUED
18.4.-5
IRISO
ENG. DEPT.

△	幅数 CKT	製品番号 PART No.	数量 QTY	NOTE
	6	9180S-06Z907	72	
	8	9180S-08Z907	57	
	10	9180S-10Z907	47	
	12	9180S-12Z907	40	
	14	9180S-14Z907	35	
	16	9180S-16Z907	31	
	18	9180S-18Z907	28	
	20	9180S-20Z907	25	
	22	9180S-22Z907	23	
	24	9180S-24Z907	21	
	26	9180S-26Z907	20	
	28	9180S-28Z907	18	
	30	9180S-30Z907	17	

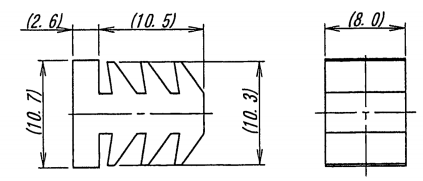
NOTE
1. 材質、処理:
MATERIAL, DISPOSAL

番号 No	名称 TITLE	材質 MATERIAL	色・処理 COLOR DISPOSAL
①	マガジン MAGAZINE	△ PVC t=0.6	透明 帯電防止処理 CLEAR STATIC ELECTRICITY AVOID
②	ストッパー STOPPER	熱可塑性ゴム TPR	青色/BLUE
③	ソケット SOCKET	46ナイロン樹脂 リン青銅 46 NYLON PHOSPHOR BRONZE	自然色, UL94V-0 半光沢銀めっき NATURAL, UL94V-0 TIN MATT PLATE

2. ストッパー寸法は参考値とする
STOPPER : SIZE IS INFORMATION.



◎9180S-**A-TM1



△						MATERIAL 材質	GENERAL TOLERANCES 一般公差	SCALE 尺度	UNIT 単位	TITLE 名称
△							DIM 寸法 ± 0.5	DR 18-4-2	mm	9180シリーズ ソケット マガジン梱包図
△						NOTE 参照 SEE NOTE	ANGLE 角度 ±	G. Nakayama	DSN '93-3-4	SERIES 9180 SOCKET MAGAZINE
△								CHK '18-4-2	Wang	BDP No
△						FINISH 仕上げ	3RD. ANG. PROJ. 三角法	M. Takahashi	APP 2018-4-2	PARTS No 部番
△	54549	REVISED	T.N	M.T	'18-4-2			U. Sasaki		△ IMSA-9180S-**Z907
△	36963	RELEASED	T.D	M.T	'10-4-19	NOTE 参照 SEE NOTE				DWG No 図番
△										△ 120-409180-767
△										REV. 1
△	記号	ECN No	REVISION RECORD 記	DR	CHK	DATE 年月日				

DO NOT SCALE DRAWING. THIS DRAWING CONTAINS INFORMATION THAT IS PROPRIETARY TO IRISO AND SHOULD NOT BE USED WITHOUT WRITTEN PERMISSION. 本図面は、イリソ電子工業(株)の所有する情報を含むもので当社の許可なく複製を禁止する。