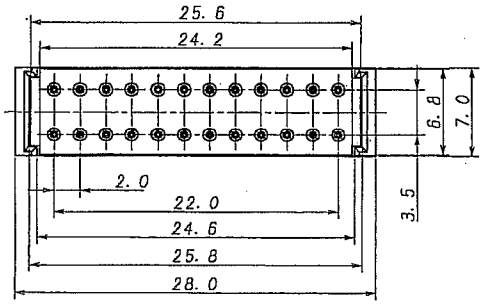

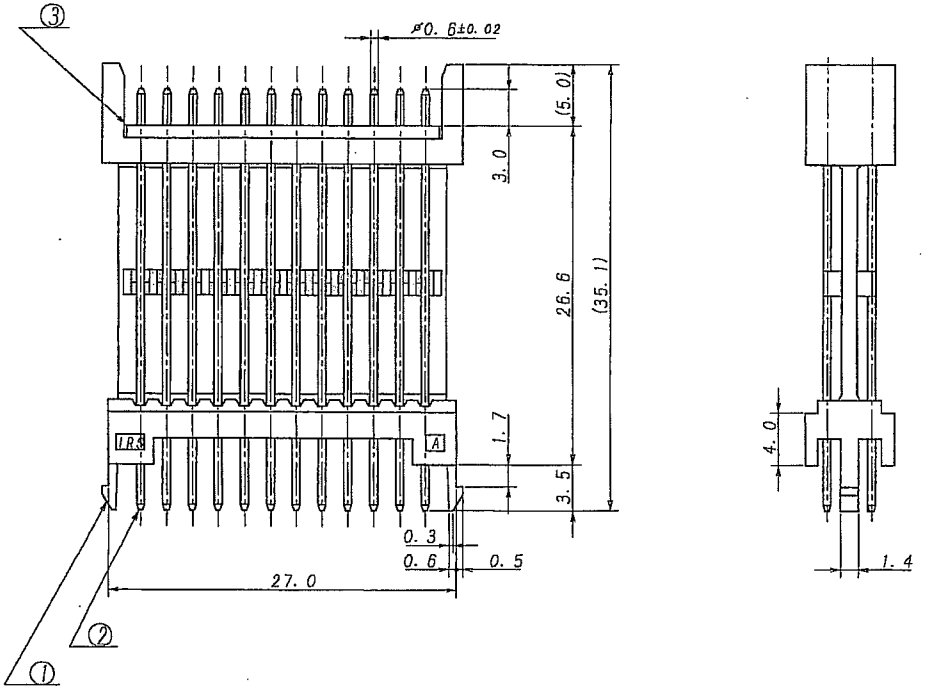

ISSUED
2005. 1. 14
IRISO
ENG. DEPT.

仕 様

1. 最大定格電圧電流 ：125V, 1A (AC, DC)

NOTE

1. MAXIMUM RATING
VOLTAGE AND CURRENT ：125V, 1A (AC, DC)

一般公差/GENERAL TOLERANCES ： ±0. 1

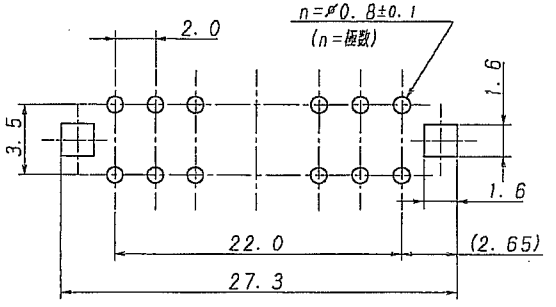

PCB SIZE (VIEW OF PARTS INSTALL SIDE)
推奨基板寸法～コネクタ搭載面

△					
△					
△					
△					
△					
△					
△					
△	20575	RELEASED	K.S	U.N	'05-1-12
LTR 記号	ECN NO	REVISION RECORD 記事	DR	CHK	DATE 年月日

MATERIAL 材質
① ベース ：66ナイロン樹脂, GF15% 自然色 (アイボリー) UL94V-0
BASE ：66NYLON, GF15%
COLER：NATURAL (IVORY), UL94V-0
② 端子 ： 黄銅/ピン：BRASS
③ スペーサ ： 紙フェノール/SPACER ：PAPER-FHENOL

FINISH 仕上げ
前めっき/PRE-PLATE
(ニッケル下地めっき/OVER NICKEL PLATE 1. 0μmMIN.
(スズリフローめっき/TIN REFLOW PLATE 2. 0μmMIN.

GENERAL TOLERANCES 一般公差
DIM 寸法 ± 0. 3
ANGLE 角度 ±

3RD. ANG. PROJ. 三角法

SCALE 尺度 ／
UNIT 単位 mm
DR 1/12 '05 K. Sato
DSN 12/8 '97 Ouchi
CHK '05-1-12 U. Nakahashi
APP '05-1-13 H. Suzuki

IRISO ELECTRONICS CO., LTD.
イリソ電子工業株式会社

TITLE 名称
9195シリーズ ピンヘッダー
SERIES 9195 PIN HEADER

EDP No 06078266

PARTS No 部番 9195B-24B-PT1

DWG No 図番 IMSA-9195B-24B-PT1 REV. 0

DO NOT SCALE DRAWING.
THIS DRAWING CONTAINS INFORMATION THAT IS PROPRIETARY TO IRISO AND SHOULD NOT BE USED WITHOUT WRITTEN PERMISSION 本図面は、イリソ電子工業株式会社の所有する情報を含むもので当社の許可なく複製を禁止する。

REDUSED COPY