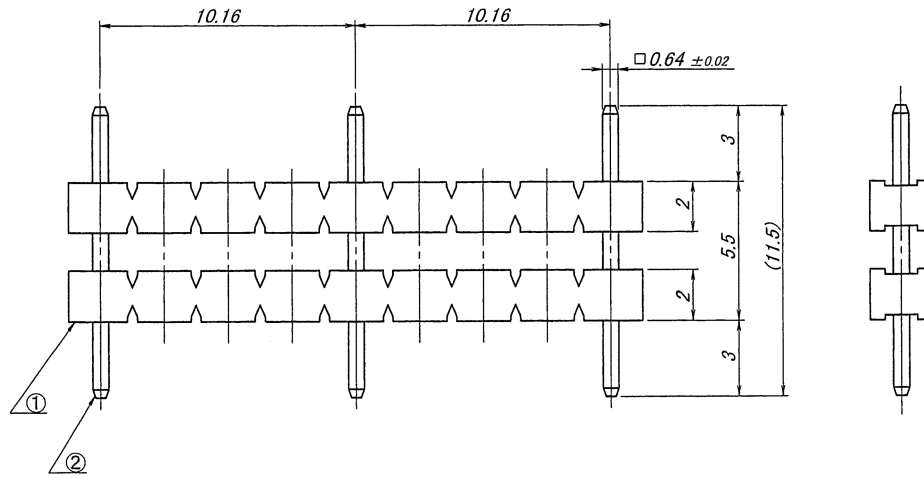
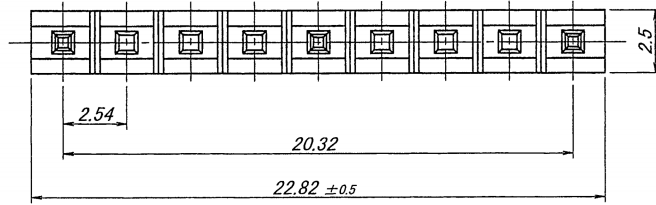


| 極数  | 部品番号               | ピン位置(ピン有り=O,ピン無し=×)             |
|-----|--------------------|---------------------------------|
| CKT | PARTS No.          | PIN POSITION (WITH=O,WITHOUT=×) |
| 3   | 9201B-1-03Z645-PT1 | O×××O×××O                       |




仕様

- 1.最大定格電圧電流 : 250V,3A(AC,DC)
- 2.仕様温度範囲 : -40~+105°C
- 3.本製品はウィスカーの発生を通常品よりも抑制する効果を持たせた製品ですが、ウィスカーの発生を無くすことを保証する製品ではありません。

NOTE

- 1.MAXIMUM RATING VOLTAGE AND CURRENT : 250V,3A(AC,DC)
- 2.TEMPERATURE RANGE : -40~+105°C
- 3.THIS PRODUCT HAS EFFECT TO SUPPRESS THE OCCURRENCE OF WHISKER THAN NORMAL. HOWEVER,IT IS NOT A PRODUCT THAT GUARANTEES THAT THERE IS NO OCCURRENCE OF WHISKER.



|   |        |                     |     |     |           |   |                            |  |                              |   |
|---|--------|---------------------|-----|-----|-----------|---|----------------------------|--|------------------------------|---|
| △ |        |                     |     |     |           | MATERIAL 材質   | GENERAL TOLERANCES 一般公差    | SCALE 尺度                                 | UNIT 単位                      | TITLE 名称                                  |
| △ |        |                     |     |     |           | ①ベース:ガラス入りPA46,UL94V-0,自然色(アイベリ)<br>BASE:GLASS FILLED PA46,UL94V-0<br>COLOR:NATURAL (IVORY)<br>②端子/PIN:黄銅/BRASS | DIM 寸法 ± 0.3<br>ANGLE 角度 ± | DR '19-6-12<br>R. O. Sew                 | DSN '00-01-24<br>H. Takahagi | 9201シリーズ ピンヘッダー<br>SERIES 9201 PIN HEADER |
| △ |        |                     |     |     |           | FINISH 仕上げ  | 3RD. ANG. PROJ. 三角法        | CHK '17.6.12<br>M. Takahagi              | APP 6/12 '17 J. U. a         | EDP No                                    |
| △ | 53565  | RELEASED            | N.A | M.T | '17-06-12 | 前めつき/PRE-PLATE<br>ニッケル下地めつき/OVER NICKEL PLATE : 1.0μmMIN.<br>錫リフローめつき/TIN REFLOW PLATE : 2.0μmMIN.              |                            | IRISO ELECTRONICS CO.,LTD<br>イリソ電子工業株式会社 |                              | PARTS No 部番<br>MSA-9201B-1-03Z645-PT1     |
| △ | —      | SKETCHED            | N.A | M.T | '17-06-01 |   |                            |  |                              | DWG No 図番<br>110-409201-408               |
| △ | ECN No | REVISION RECORD 記 事 | DR  | CHK | DATE 年月日  |   |                            |  |                              | REV.<br>1                                 |

DO NOT SCALE DRAWING. THIS DRAWING CONTAINS INFORMATION THAT IS PROPRIETARY TO IRISO AND SHOULD NOT BE USED WITHOUT WRITTEN PERMISSION. 本図面は、イリソ電子工業(株)の所有する情報を含むもので当社の許可なく複製を禁止する。