
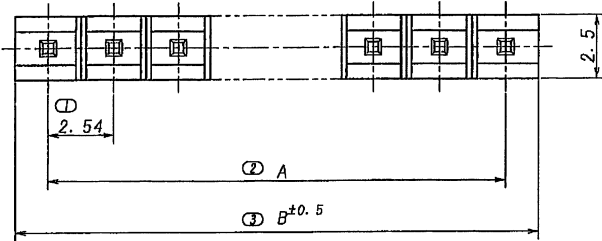


製造用図面

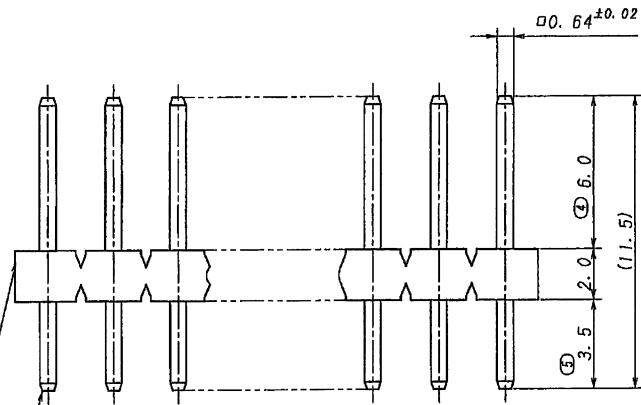
FOR PRODUCTION

DO NOT ISSUE TO CUSTOMER



極数 CKT	部品番号 PARTS No.	A	B	EDP No.
2	9201B-1-02Z360-GF	2.54	5.04	07053159
3	-03	5.08	7.58	07053164
4	-04	7.62	10.12	05053009
5	-05	10.16	12.66	05053010
6	-06	12.70	15.20	05053083
7	-07	15.24	17.74	05053084
8	-08	17.78	20.28	05053020
9	-09	20.32	22.82	05053085
10	9201B-1-10Z360-GF	22.86	25.36	05053086

端子挿入方向
PIN INSERT
DIRECTION



仕様

- 端子の保持力 : 9.8N以下で樹脂ベースより端子が脱落しない事。
- 梱包仕様書番 : KS-0008
- (*) : 検査基準書項番 (① ~ ⑤) 5箇所

NOTE

- PIN RETENTION FORCE : 9.8NMIN.
- PACKING SPECIFICATION : KS-0008
- (*) : INSPECTION No. (① ~ ⑤) 5 POINTS.

② 2042-08-GF

① 9201B-1-32Y

△						MATERIAL 材質 ① ベース : ガラス入り46ナイロ樹脂 自然色 (アイボリー), UL94V-0 ① BASE : GLASS FILLED 46NYLON UL94V-0 COLOR: NATURAL (IVORY) ② 端子/PIN : 鍍銅/BRASS (φ0.635×11.5L)	GENERAL TOLERANCES 一般公差 DIM 寸法 ± 0.2 ANGLE 角度 ±	SCALE 尺度 / DR 1/4'04 K. Hori CHK 1/4'04 J. Okubo	UNIT 単位 mm DSN 8/20/02 Ikeda APP 04.9.14	TITLE 名称 9201シリーズ ピンヘッダー SERIES 9201 PIN HEADER
△						FINISH 仕上り ニッケル下地/OVER NICKEL PLATE 2μmMIN 金めき/GOLD PLATE 0.1μmMIN	3RD. ANG. PROJ. : 角法 	IRISO ELECTRONICS CO., LTD. IRISO 電子工業株式会社		EDP No 上表参照・SEE CHART
△	1904	REVISED	K.H	J.D	1/4'04			PARTS No 部番 9201B-1-***Z360-GF		DWG No 図番 IMEA-9201B-1-***Z360-GF
△										REV. 5

DO NOT SCALE DRAWING.
THIS DRAWING CONTAINS INFORMATION THAT IS PROPRIETARY TO IRISO AND SHOULD NOT BE USED WITHOUT WRITTEN PERMISSION

本図面は、IRISO電子工業株式会社の所有する権利を有するもので、無断で複製を禁じます。

REVISION COPY