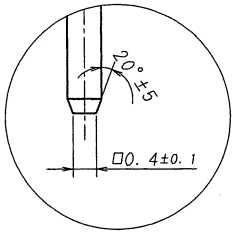

DETAIL A

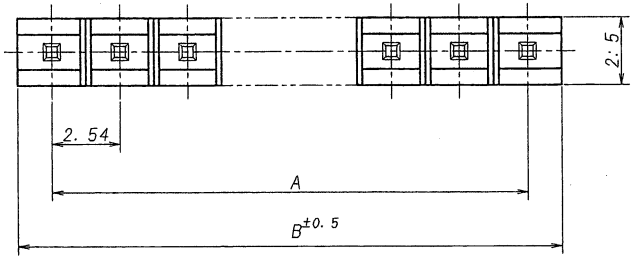

極数 CKT	部品番号 PARTS No.	A	B	極数 CKT	部品番号 PARTS No.	A	B
2	9201B-1-02Z514-GF	2.54	5.04	18	9201B-1-18Z514-GF	43.18	45.68
3	-03	5.08	7.58	19	-19	45.72	48.22
4	-04	7.62	10.12	20	-20	48.26	50.76
5	-05	10.16	12.66	21	-21	50.80	53.30
6	-06	12.70	15.20	22	-22	53.34	55.84
7	-07	15.24	17.74	23	-23	55.88	58.38
8	-08	17.78	20.28	24	-24	58.42	60.92
9	-09	20.32	22.82	25	-25	60.96	63.46
10	-10	22.86	25.36	26	-26	63.50	66.00
11	-11	25.40	27.90	27	-27	66.04	68.54
12	-12	27.94	30.44	28	-28	68.58	71.08
13	-13	30.48	32.98	29	-29	71.12	73.62
14	-14	33.02	35.52	30	-30	73.66	76.16
15	-15	35.56	38.06	31	-31	76.20	78.70
16	-16	38.10	40.60	32	9201B-1-32Z514-GF	78.74	81.24
17	9201B-1-17Z514-GF	40.64	43.14				

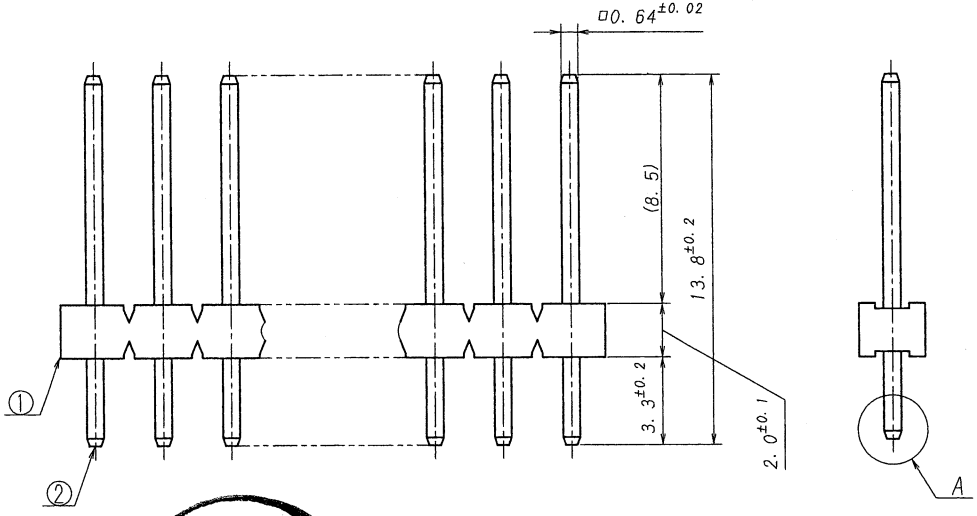

仕様

1. 最大定格電圧電流 : 250V, 3A (AC, DC)
2. 使用温度範囲 : -40~+105℃

NOTE

1. MAXIMUM RATING VOLTAGE AND CURRENT : 250V, 3A (AC, DC)
2. TEMPERATURE RANGE : -40℃ TO +105℃

ISSUED '14.10.-2 IRISO ENG. DEPT.

LTR 記号	ECN NO	REVISION RECORD 記事	DR	CHK	DATE 年月日
△					
△					
△					
△					
△					
△					
△					
△					
△	48462	RELEASED	Y.K	M.T	'14-9-26

MATERIAL 材質
① ベース : ガラス入り46ナイロン樹脂 UL94V-0 自然色 (アイボリー)
BASE : GLASS FILLED PA46 UL94V-0 COLOR:NATURAL (IVORY)
② 端子/PIN : 黄銅/BRASS

FINISH 仕上げ
ニッケル下地めっき/OVER NICKEL PLATE : 2.0μm MIN.
金めっき/GOLD PLATE : 0.1μm MIN.

GENERAL TOLERANCES 一般公差
DIM 寸法 ± 0.3
ANGLE 角度 ±

3RD. ANG. PROJ. 三角法

SCALE 尺度 /
UNIT 単位 mm
DR '14-9-26 Y. Kojima
DSN '88-2-5 Fukuda
CHK '14 9/26 M. Takagi
APP '14 9/26 M. Yoshida

IRISO ELECTRONICS CO., LTD.
イリソ電子工業株式会社

TITLE 名称 9201シリーズ ピンヘッダー SERIES 9201 PIN HEADER
EDP No
PARTS No 部番 IMSA-9201B-1-**Z514-GF
DWG No 図番 110-409201-022
REV. 0

DO NOT SCALE DRAWING.
THIS DRAWING CONTAINS INFORMATION THAT IS PROPRIETARY TO IRISO AND SHOULD NOT BE USED WITHOUT WRITTEN PERMISSION.

REDUSED COPY