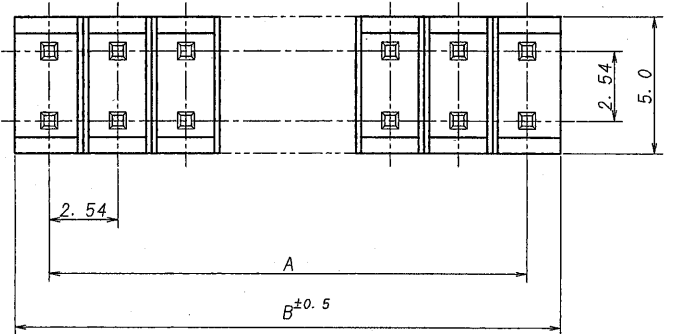


極数	部品番号	A	B
CKT	PARTS No.		
16	9201B-2-16Z419-PT1	17.78	20.28
22	9201B-2-22Z419-PT1	25.40	27.90
26	9201B-2-26Z419-PT1	30.48	32.98
△ 28	9201B-2-28Z419-PT1	33.02	35.52
△ 30	9201B-2-30Z419-PT1	35.56	38.06


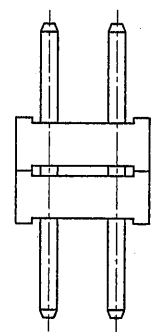
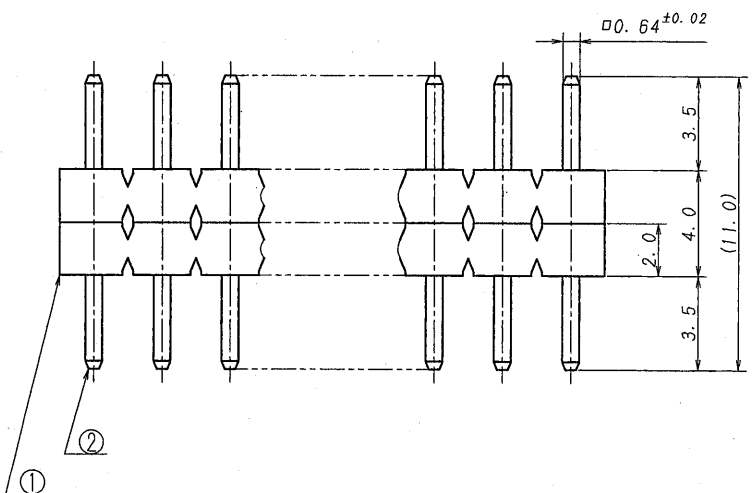


仕様

- 最大定格電圧電流 : 250V, 3A (AC, DC)
- 使用温度範囲 : -40~+105°C

NOTE

- MAXIMUM RATING VOLTAGE AND CURRENT : 250V, 3A (AC, DC)
- TEMPERATURE RANGE : -40~+105°C



△						MATERIAL 材質	GENERAL TOLERANCES 一般公差	SCALE 尺度 /	UNIT 単位 mm	TITLE 名称
△						① ベース : ガラス入り66ナイロン樹脂, UL94V-0, 灰色	DIM 寸法 ± 0.3	DR '08-6-27	DSN '93-6-14	9201シリーズ ピンヘッダー
△						① BASE: GLASS FILLED 66NYLON	ANGLE 角度 ±	S Kasai	Fukuzaki	SERIES 9201 PIN HEADER
△						UL94V-0, COLOR: GRAY		CHK '08-6-27	APP '08-6-27	EDP No
△						② 端子/PIN: 黄銅/BRASS		M. TAKAGI	G. Sasaki	PARTS No 部番
△						PINISH 仕上げ	3RD. ANG. PROJ. 三角法			9201B-2-**Z419-PT1
△						前めっき/PRE-PLATE		IRISO ELECTRONICS CO., LTD.		DWG No 図番
△	20	Released	S.K	M.Y	6/27 '08	(ニッケル下地めっき/OVER NICKEL PLATE 1μmMIN.		伊豆電子工業株式会社		REV. 1
△	LTR 記号	ECN NO	REVISION RECORD 記	DR	CHK	DATE 年月日				IMSA-9201B-2-**Z419-PT1