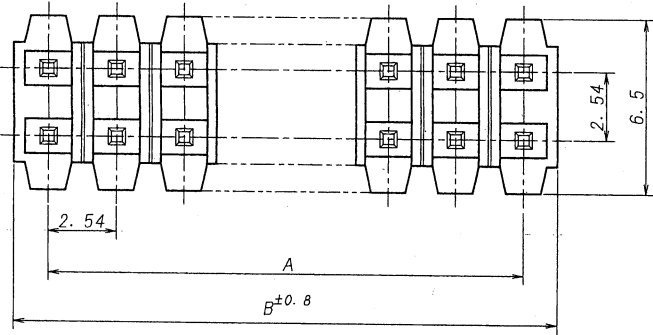
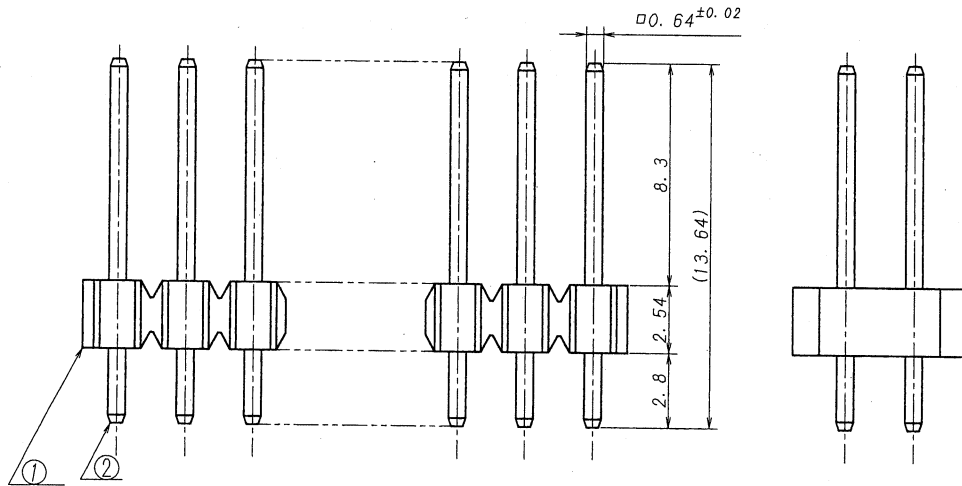


A B C D E F G H



極数	部品番号	A	B	極数	部品番号	A	B
CKT	PARTS NO.			CKT	PARTS NO.		
4	9204B-2-04Z161-PT1	2.54	5.08	40	9204B-2-40Z161-PT1	48.26	50.80
6	-06	5.08	7.62	42	-42	50.80	53.34
8	-08	7.62	10.16	44	-44	53.34	55.88
10	-10	10.16	12.70	46	-46	55.88	58.42
12	-12	12.70	15.24	48	-48	58.42	60.96
14	-14	15.24	17.78	50	-50	60.96	63.50
16	-16	17.78	20.32	52	-52	63.50	66.04
18	-18	20.32	22.86	54	-54	66.04	68.58
20	-20	22.86	25.40	56	-56	68.58	71.12
22	-22	25.40	27.94	58	-58	71.12	73.66
24	-24	27.94	30.48	60	-60	73.66	76.20
26	-26	30.48	33.02	62	-62	76.20	78.74
28	-28	33.02	35.56	64	-64	78.74	81.28
30	-30	35.56	38.10	66	-66	81.28	83.82
32	-32	38.10	40.64	68	-68	83.82	86.36
34	-34	40.64	43.18	70	-70	86.36	88.90
36	-36	43.18	45.72	72	9204B-2-72Z161-PT1	88.90	91.44
38	9204B-2-38Z161-PT1	45.72	48.26				




仕様

- 1. 最大定格電圧電流 : 250V, 3A (AC, DC)
- 2. 使用温度範囲 : -40~+105°C

NOTE

- 1. MAXIMUM RATING VOLTAGE AND CURRENT : 250V, 3A (AC, DC)
- 2. TEMPERATURE RANGE : -40~+105°C



MATERIAL 材質				GENERAL TOLERANCES 一般公差		SCALE 尺度		UNIT 単位		TITLE 名称	
① ベース : ガラス入りPA46, 黒色, UL94V-0 ① BASE : GLASS FILLED PA46 UL94V-0 COLOR:BLACK ② 端子/PIN:黄銅/BRASS				DIM 寸法 ± 0.3 ANGLE 角度 ±		DR '10-6-23 yamagata		mm		9204シリーズ ピンヘッド SERIES 9204 PIN HEADER	
FINISH 仕上げ 前めっき/PRE-PLATE				3RD. ANG. PROJ. 三角法		CHK '10 S.M. HAN		DSN '96-6-18 E. Matsuoka		EDP No	
(ニッケル下地めっき/OVER NICKEL PLATE 1.0μmMIN. スズ/鉛-めっき/TIN REFLOW PLATE 2.0μmMIN.)				IRISO ELECTRONICS CO., LTD. IIV電子工業株式会社		APP M. J. ...				PARTS No 部番 9204B-2-**Z161-PT1	
LTR 記号 ECN NO REVISION RECORD 記 号 DR CHK DATE 年月日				DO NOT SCALE DRAWING.		DWG No 図番 IMSA-9204B-2-**Z161-PT1		REV.		REV.	