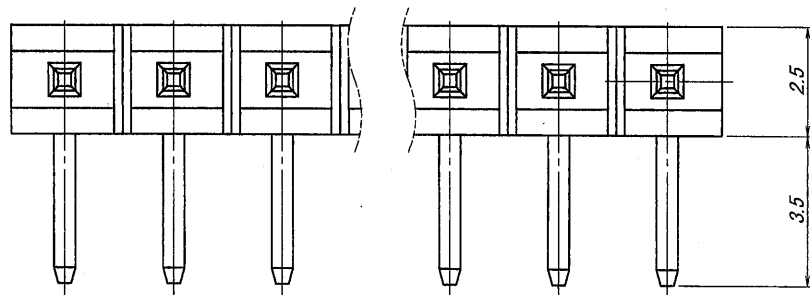


極数	部品番号	A	B
CKT	PARTS No.		
3	9205B-1-03Z099-PT1	5.08	7.58
4	9205B-1-04Z099-PT1	7.62	10.12
5	9205B-1-05Z099-PT1	10.16	12.66
10	9205B-1-10Z099-PT1	22.86	25.36
14	9205B-1-14Z099-PT1	33.02	35.52
15	9205B-1-15Z099-PT1	35.56	38.06
20	9205B-1-20Z099-PT1	48.26	50.76
22	9205B-1-22Z099-PT1	53.34	55.84


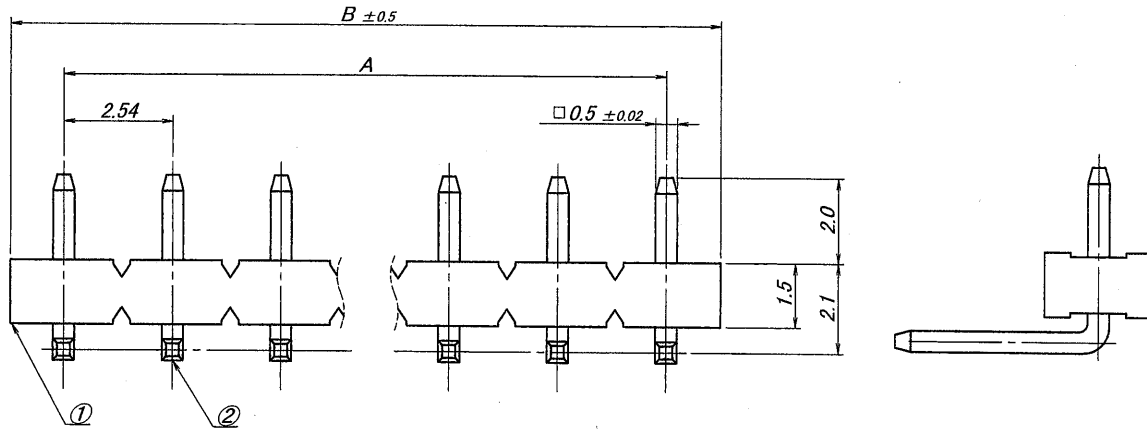


仕様

- 1. 最大定格電圧電流 : 250V, 3A (AC, DC)
- 2. 使用温度範囲 : -40~+85°C

NOTE

- 1. MAXIMUM RATING VOLTAGE AND CURRENT : 250V, 3A (AC, DC)
- 2. TEMPERATURE RANGE : -40 TO +85°C



△							MATERIAL 材質	GENERAL TOLERANCES 一般公差	SCALE 尺度	UNIT 単位	TITLE 名称
△							①ベース : ガラス入り66ナイロン樹脂 灰色 UL94V-0 BASE : GLASS FILLED 66NYLON UL94V-0, COLOR: GRAY ②端子/PIN : 黄銅/BRASS	DIM 寸法 ± 0.3 ANGLE 角度 ±	DR '08-7-25 S. Kasai	mm	9205シリーズ ピンヘッダー SERIES 9205 PIN HEADER
△							FINISH 仕上げ	3RD. ANG. PROJ. 三角法	CHK '08-7-25 M. YAKAWA	DSK '92-9-29 Fukuzaki	EDP No
△							②前めっき/PRE-PLATE ニッケル下地めっき/OVER NICKEL PLATE 1μmMIN. 錫リフローめっき/TIN REFLOW PLATE 2μmMIN.		APP '08-7-28 G. J...		PARTS No 部番
△	32790	Released	S.K	127	7/25 '08						9205B-1-**-Z099-PT1
△	LTR 記号	ECN No	REVISION 記	DR	CHK	DATE 年月日					DWG No 図番
											IRISO ELECTRONICS CO., LTD アイソ電子工業株式会社
											IRISA-9205B-1-**-Z099-PT1
											REV. 0