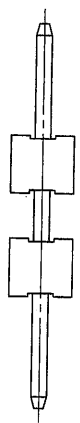
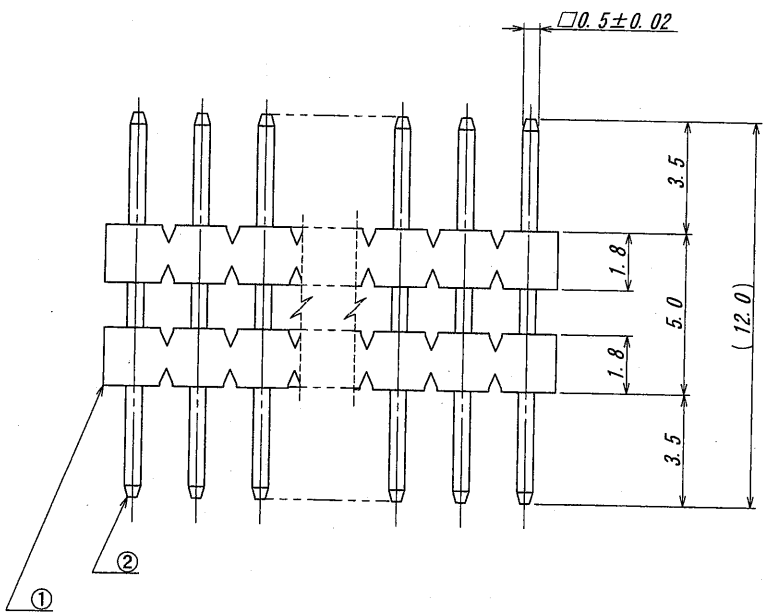


極数 CKT	部品番号 PARTS No.	A	B	NOTE	極数 CKT	部品番号 PARTS No.	A	B	NOTE
2	9210B-1-02Z147-PT1	2.0	3.9		18	9210B-1-18Z147-PT1	34.0	35.9	
3	9210B-1-03Z147-PT1	4.0	5.9		19	9210B-1-19Z147-PT1	36.0	37.9	
4	9210B-1-04Z147-PT1	6.0	7.9		20	9210B-1-20Z147-PT1	38.0	39.9	
5	9210B-1-05Z147-PT1	8.0	9.9		21	9210B-1-21Z147-PT1	40.0	41.9	
6	9210B-1-06Z147-PT1	10.0	11.9		22	9210B-1-22Z147-PT1	42.0	43.9	
7	9210B-1-07Z147-PT1	12.0	13.9		23	9210B-1-23Z147-PT1	44.0	45.9	
8	9210B-1-08Z147-PT1	14.0	15.9		24	9210B-1-24Z147-PT1	46.0	47.9	
9	9210B-1-09Z147-PT1	16.0	17.9		25	9210B-1-25Z147-PT1	48.0	49.9	
10	9210B-1-10Z147-PT1	18.0	19.9		26	9210B-1-26Z147-PT1	50.0	51.9	
11	9210B-1-11Z147-PT1	20.0	21.9		27	9210B-1-27Z147-PT1	52.0	53.9	
12	9210B-1-12Z147-PT1	22.0	23.9		28	9210B-1-28Z147-PT1	54.0	55.9	
13	9210B-1-13Z147-PT1	24.0	25.9		29	9210B-1-29Z147-PT1	56.0	57.9	
14	9210B-1-14Z147-PT1	26.0	27.9		30	9210B-1-30Z147-PT1	58.0	59.9	
15	9210B-1-15Z147-PT1	28.0	29.9		31	9210B-1-31Z147-PT1	60.0	61.9	
16	9210B-1-16Z147-PT1	30.0	31.9		32	9210B-1-32Z147-PT1	62.0	63.9	
17	9210B-1-17Z147-PT1	32.0	33.9						




仕様

- 1. 最大定格電圧電流 : 250V, 3A (AC, DC)
- 2. 使用温度範囲 : -40~+105°C
- 3. その他 : ※印の寸法公差は、端子の根元に於いて適用する。

NOTE

- 1. MAXIMUM RATING VOLTAGE AND CURRENT : 250V, 3A (AC, DC)
- 2. TEMPERATURE RANGE : -40 ~ +105°C
- 3. OTHERS : TOLERANCE ※ AT BOTTOM



<p>△△△</p> <p>△△△</p> <p>△△△</p> <p>△△△</p> <p>△△△</p> <p>△△△</p>				<p>MATERIAL 材質</p> <p>①ベース: ガラス入 UPA66, UL94V-0, 灰色 BASE: GLASS FILLED PA66, UL94V-0, COLOR: GRAY ②端子/PIN: 黄銅/BRASS</p>	<p>GENERAL TOLERANCES 一般公差</p> <p>DIM 寸法 ± 0.3</p> <p>ANGLE 角度 ±</p>	<p>SCALE 尺度 /</p> <p>DR 10-3-16</p> <p>CHK Y. Nakagawa</p> <p>3/14/2014</p>	<p>UNIT 単位 mm</p> <p>DSN 93-7-19</p> <p>APP Miyazaki</p> <p>Y. M. Sakamoto</p>	<p>TITLE 名称</p> <p>9210シリーズ ピンヘッダー SERIES 9210 PIN HEADER</p>
<p>△△△</p> <p>△△△</p> <p>△△△</p> <p>△△△</p> <p>△△△</p>				<p>FINISH 仕上げ</p> <p>②前めっき/PRE-PLATE ニッケル下地めっき/OVER NICKEL PLATE 1.0μmMIN. 錫リフローめっき/TIN REFLOW PLATE 2.0μmMIN.</p>	<p>3RD. ANG. PROJ. 三角法</p> <p>IRISO ELECTRONICS CO., LTD イリソ電子工業株式会社</p>	<p>EDP No</p> <p>PARTS No 部番</p> <p>DWG No 図番</p>	<p>REV. 4</p>	
<p>86702</p> <p>ECN No</p>	<p>REVISE 17</p> <p>REVISION RECORD 記</p>	<p>4.11</p> <p>DR</p>	<p>MT</p> <p>CHK</p>	<p>10-3-16</p> <p>DATE 年月日</p>	<p>9210B-1-**Z147-PT1</p>	<p>IMSA-9210B-1-**Z147-PT1</p>		

DO NOT SCALE DRAWING. THIS DRAWING CONTAINS INFORMATION THAT IS PROPRIETARY TO IRISO AND SHOULD NOT BE USED WITHOUT WRITTEN PERMISSION. 本図面は、イリソ電子工業(株)の所有する情報を含むもので当社の許可なく複製を禁止する。