極数 CKT	部品番号 PARTS No.	A	B
4	9210B-2-04Z861-PT1	2.0	3.9
32	9210B-2-32Z861-PT1	30.0	31.9
56	9210B-2-56Z861-PT1	54.0	55.9

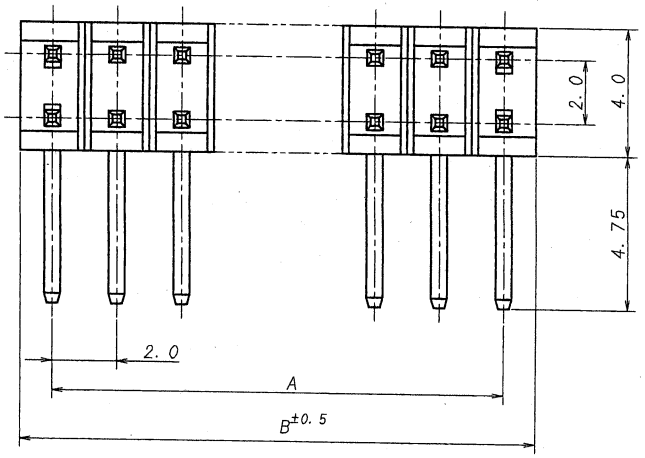

仕様

1. 最大定格電圧電流 : 250V, 3A (AC, DC)
2. 使用温度範囲 : -40~+105℃
3. キンク : 向きは対向とし、両端4ヶ所とする。
4. 推奨基板 : t=1.2~1.6mm
   穴径φ0.8 $^{+0.1}_{-0}$

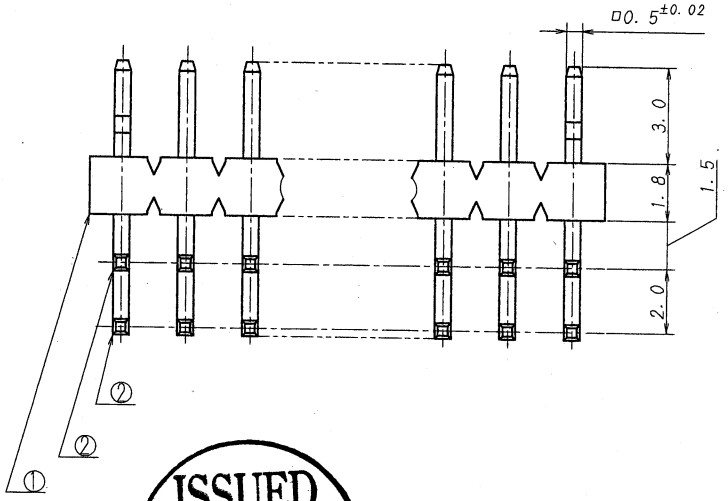

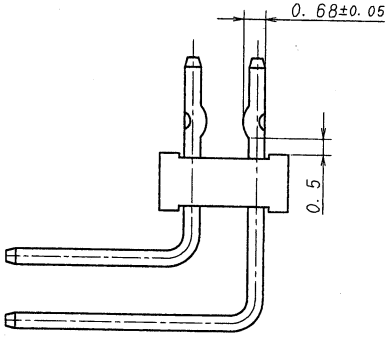

NOTE

1. MAXIMUM RATING VOLTAGE AND CURRENT : 250V, 3A (AC, DC)
2. TEMPERATURE RANGE : -40~+105℃
3. KINK : THERE ARE FOUR CORNERS AND BOTH SIDE KINKS ARE FACING EACH OTHER.
4. RECOMMENDED HOLE SIZE AND THICNESS OF PCB : 1.2~1.6mTHICK
   φ0.8 $^{+0.1}_{-0}$

ISSUED
'10.4.-8
IRISO
ENG. DEPT.

LTR 記号	ECN NO	REVISION RECORD 記事	DR	CHK	DATE 年月日
A	36842	RELEASED	T.D	M.T	10-4-5

MATERIAL 材質
① ベース:ガラス入り46ナイロン樹脂、自然色(アイボリー)、UL94V-0
① BASE:GLASS FILLED 46NYLON UL94V-0, COLOR:NATURAL (IVORY)
② 端子/PIN:黄銅/BRASS

FINISH 仕上げ
前めっき/PRE-PLATE
(ニッケル下地めっき/OVER Ni PLATE 1.0μm MIN.
スズリフローめっき/TIN REFLOW PLATE 2.0μm MIN.

GENERAL TOLERANCES 一般公差
DIM 寸法 ± 0.3
ANGLE 角度 ±

3RD. ANG. PROJ. 三角法

SCALE 尺度 /
UNIT 単位 mm
DR 10-4-5 T. Dai
DSN 09-4-30 H. Kobayashi
CHK 10/4/5 M. TAKAO
APP 10/4/5 M. Yoshikawa

IRISO ELECTRONICS CO., LTD.
イリソ電子工業株式会社

TITLE 名称
9210シリーズ ピンヘッダー
SERIES 9210 PIN HEADER

EDP No

PARTS No 部番
9210B-2-**Z861-PT1

DWG No 図番
IMSA-9210B-2-**Z861-PT1

REV. 0

DO NOT SCALE DRAWING.
THIS DRAWING CONTAINS INFORMATION THAT IS PROPRIETARY TO IRISO AND SHOULD NOT BE USED WITHOUT WRITTEN PERMISSION 本図面はイリソ電子工業㈱の所有する情報を含むもので当社の許可なく複製を禁止する