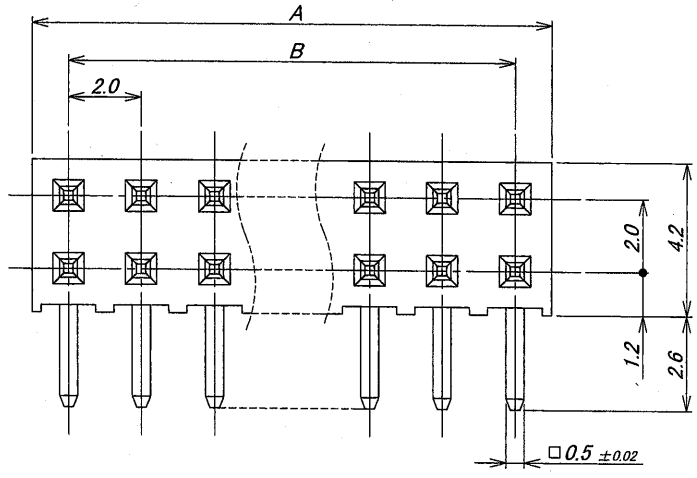
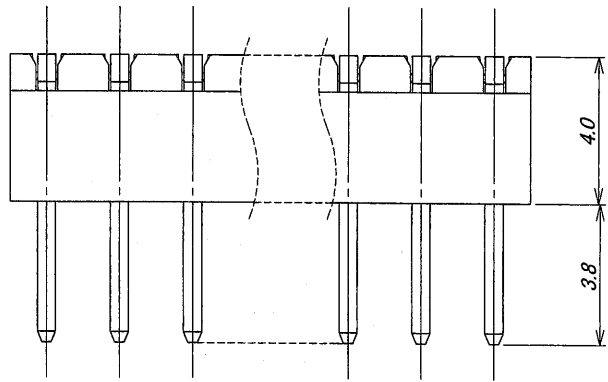
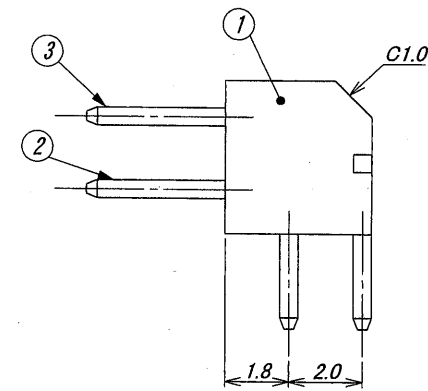


A B C D E F G H



| 極数 | 部品番号 | A | B |
|-----|------------------|------|------|
| CKT | PARTS No. | | |
| 4 | 9220B-04ZA14-PT1 | 2.0 | 4.0 |
| 6 | -06 | 4.0 | 6.0 |
| 8 | -08 | 6.0 | 8.0 |
| 10 | -10 | 8.0 | 10.0 |
| 12 | -12 | 10.0 | 12.0 |
| 14 | -14 | 12.0 | 14.0 |
| 16 | -16 | 14.0 | 16.0 |
| 18 | -18 | 16.0 | 18.0 |
| 20 | -20 | 18.0 | 20.0 |
| 22 | -22 | 20.0 | 22.0 |
| 24 | 9220B-24ZA14-PT1 | 22.0 | 24.0 |



仕様/NOTE

- 1. 最大定格電圧電流/MAXIMUM RATING VOLTAGE AND CURRENT : 250V, 3A (AC, DC)
- 2. 使用温度範囲/TEMPERATURE RANGE : -40~+85°C
- 3. 適用基板/PCB THICKNESS : 板厚t=0.8~1.6mm

| | | | | | | | | | | |
|---|--------|-------------------|-----|-----|-----------|---|-------------------------|---|-----------|---|
| △ | | | | | | MATERIAL 材質 | GENERAL TOLERANCES 一般公差 | SCALE 尺度 | UNIT 単位 | TITLE 名称 |
| △ | | | | | | ①ベース : ガラス入りPA46, UL94V-0, 自然色(アイボリー) BASE : GLASS FILLED PA46, UL94V-0, COLOR:NATURAL (IVORY) | DIM 寸法 ± 0.3 | DR 68-Mar-25 | mm | 9220シリーズ ピンヘッダー SERIES 9220 PIN HEADER |
| △ | | | | | | ②③端子/PIN : 黄銅/BRASS | ANGLE 角度 ± | DSN 68-Mar-25 | | EDP No |
| △ | | | | | | FINISH 仕上げ | 3RD. ANG. PROJ. 三角法 | CHK 68-Mar-25 | | PARTS No 部番 |
| △ | | | | | | ②③前めっき/PRE-PLATE ニッケル下地めっき/OVER NICKEL PLATE 1~3μm 錫リフローめっき/TIN REFLOW PLATE 2~4μm | | APP 108-3-25 | | 9220B-**ZA14-PT1 |
| △ | 3/17 | RELEASED | K-K | M.T | 68-Mar-25 | | | M. TAKAGI | Y. Sasaki | DWG No 図番 |
| △ | ECN No | REVISION RECORD 番 | DR | CHK | DATE 年月日 | | | IRISO ELECTRONICS CO., LTD アイソ電子工業株式会社 | | IMSA-9220B-**ZA14-PT1 |
| △ | | | | | | | | | | REV. 0 |

DO NOT SCALE DRAWING. THIS DRAWING CONTAINS INFORMATION THAT IS PROPRIETARY TO IRISO AND SHOULD NOT BE USED WITHOUT WRITTEN PERMISSION. 本図面は、イリソ電子工業(株)の所有する情報を含むもので当社の許可なく複製を禁止する。

RELEASED COPY