極数	部品番号	A	B	NOTE
CKT	PARTS No.			
4	9220B-04ZA53-GF	2.0	4.0	

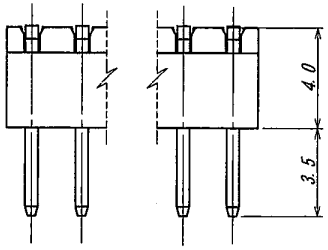

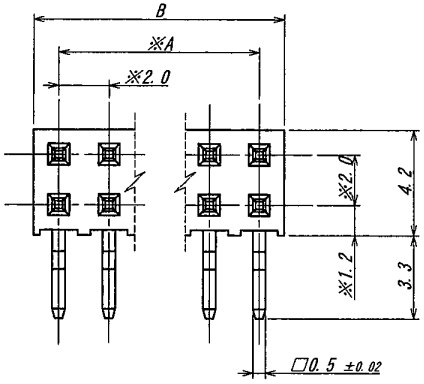

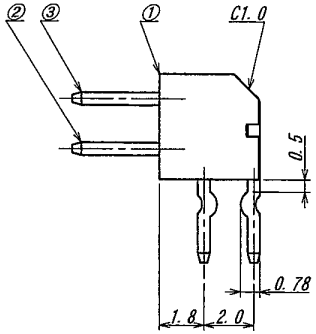

仕様

1. 最大定格電圧電流 : 250V, 3A (AC, DC)
2. 使用温度範囲 : -40～+105℃
3. キンク : 互いに向かい合っていること
4. 推奨基板 : 板厚t=0.8～1.6mm 穴径$\phi 0.8^{+0.1}_{-0}$
5. その他(※) : 根元管理とする

NOTE

1. MAXIMUM RATING VOLTAGE AND CURRENT : 250V, 3A (AC, DC)
2. TEMPERATURE RANGE : -40～+105℃
3. FORMING : OPPOSITE DIRECTION
4. RECOMMENDED HOLE SIZE AND THICKNESS OF PCB. : $\phi 0.8^{+0.1}_{-0}$, 0.8～1.6mm THICK.
5. OTHERS (※) : MANAGED AT THE BOTTOM.

ISSUED
16.2.19
IRISO
ENG.DEPT.

LTR 記号	ECN No	REVISION RECORD 記事	DR	CHK	DATE 年月日
△					
△					
△					
△					
△					
△					
△					
△	51257	RELEASED	Y.K	M.T	'16-2-16

MATERIAL 材質
①ベース : ガラス入り46ナイロン樹脂, 自然色(ｱｲﾎﾞﾘｰ), UL94V-0
①BASE : GLASS FILLED 46NYLON, UL94V-0, COLOR : NATURAL (IVORY)
②③端子/PIN : 黄銅/BRASS

FINISH 仕上げ
ニッケル下地めっき/OVER Ni PLATE : 2.0μm MIN.
金めっき/GOLD PLATE : 0.1μm MIN.

GENERAL TOLERANCES 一般公差
DIM 寸法 ± 0.3
ANGLE 角度 ±

3RD. ANG. PROJ. 三角法

SCALE 尺度 ⅓
UNIT 単位 mm
DR '16-2-16 Y. KOJIMA
DSN '11-5-21 E. Matsu
CHK '16.2.16 M. Takaki
APP '16 2/16 M. Takaki

IRISO ELECTRONICS CO., LTD
イリソ電子工業株式会社

TITLE 名称
9220シリーズ ピンヘッダー
SERIES 9220 PIN HEADER

EDP No

PARTS No 部番
IMSA-9220B-**ZA53-GF

DWG No 図番
110-409220-530

REV. 0

DO NOT SCALE DRAWING.
THIS DRAWING CONTAINS INFORMATION THAT IS PROPRIETARY TO IRISO AND SHOULD NOT BE USED WITHOUT WRITTEN PERMISSION. 本図面は、イリソ電子工業（株）の所有する情報を含むもので当社の許可なく複製を禁止する

REDUCED COPY