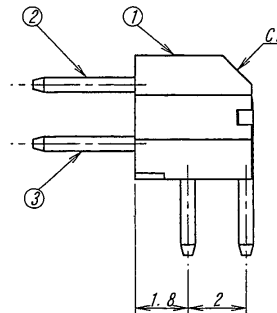
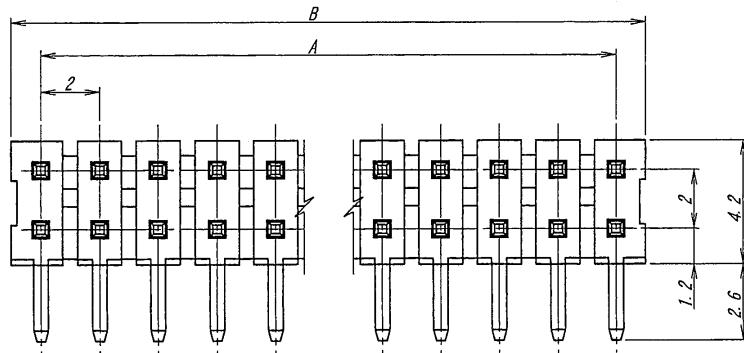
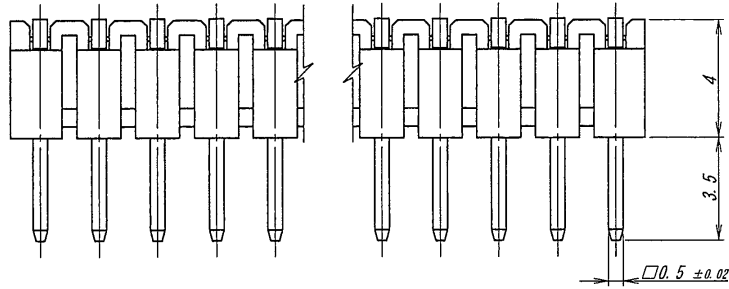
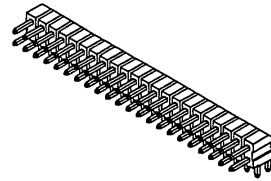


A B C D E F G H



極数 CKT	部品番号 PARTS No.	A	B	NOTE
26	9224B-26Z60-GF	24.0	26.0	
28	9224B-28Z60-GF	26.0	28.0	
30	9224B-30Z60-GF	28.0	30.0	
32	9224B-32Z60-GF	30.0	32.0	
36	9224B-36Z60-GF	34.0	36.0	
40	9224B-40Z60-GF	38.0	40.0	
44	9224B-44Z60-GF	42.0	44.0	
48	9224B-48Z60-GF	46.0	48.0	
50	9224B-50Z60-GF	48.0	50.0	
52	9224B-52Z60-GF	50.0	52.0	
54	9224B-54Z60-GF	52.0	54.0	
56	9224B-56Z60-GF	54.0	56.0	

仕様

1. 最大定格電圧電流 : 250V, 3A (AC, DC)
2. 使用温度範囲 : -40~+105°C

NOTE

1. MAXIMUM RATING VOLTAGE AND CURRENT : 250V, 3A (AC, DC)
2. TEMPERATURE RANGE : -40~+105°C

ISSUED  
17.5.22  
IRISO  
ENG.DEPT.

△	17.5.22			MATERIAL 材質	GENERAL TOLERANCES 一般公差	SCALE 尺度 /	UNIT 単位 mm	TITLE 名称	9224シリーズ ピンヘッダー SERIES 9224 PIN HEADER	
△				①ベース/BASE : ガラス入りPA66, UL94V-0 自然色(アイボリー) GLASS FILLED PA66, UL94V-0, COLOR:NATURAL (IVORY)	DIM 寸法 ± 0.3	DR '17-05-11 D. Kim	DSN '99-11-17 K. Takeda	EDP No	/ /	
△				②③端子/ピン : 黄銅/BRASS	ANGLE 角度 ±	CHK '17.5.11 M. Takaki	APP 2017.5.11 G. Sawaki	PARTS No 部番	△ IMSA-9224B-**Z60-GF	
△				FINISH 仕上げ	3RD. ANG. PROJ. 三角法	IRISO ELECTRONICS CO., LTD イリソ電子工業株式会社		DWG No 図番	△ 110-409224-585	REV. 2
△	3444	NOTE REV	D. K	M. T	'17-05-11					
△	38964	REVISED	M. T	M. T	'11-02-10					
△	LTR 記号	REVISION RECORD 記	DR	CHK	DATE 年月日					

DO NOT SCALE DRAWING. THIS DRAWING CONTAINS INFORMATION THAT IS PROPRIETARY TO IRISO AND SHOULD NOT BE USED WITHOUT WRITTEN PERMISSION. 本図面は、イリソ電子工業(株)の所有する情報を含むもので当社の許可なく複製を禁止する。