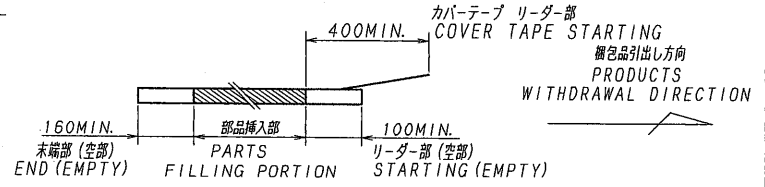



極数	部品番号	A	B	C	D
CKT	PARTS No.				
4	9261B-2-04Y934	4.7	7.5	16.0	13.5
6	9261B-2-06Y934	6.7	7.5	16.0	13.5

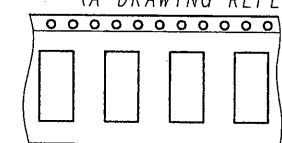
- NOTE**
- 梱包数量/PACKING QUANTITY 1,000ヶ/リール・PCS/REEL
 - リードテープ長さ/LEAD TAPE LENGTH:T図参照/SEE CHART
 - 本図は6曲以下に適用する。
 - THIS DRAWING SHALL BE APPLIED FOR 6 CKT OR LESS.



- カバーテープの剥離強度:(剥離方向は、下図参照のこと。)
- COVER TAPE PEELING FORCE (PEELING DIRECTION AS BELOW) 0.20N MIN. 尚、本規格値は、製造時に適用。 0.20N MIN. FOR MANUFACTURING



- テープ幅24mm以下の場合、シングルキャリアとする。(図参照)
- TAPE WIDTH UNDER 24mm : SINGLE CARRIER. (A DRAWING REFERENCE)



ISSUED
'08.2.27
IRISO
ENG. DEPT.

△					
△					
△					
△					
△					
△					
△	31491	REVISED	T.D	1/7	08-2-26
LTR	ECN NO	REVISION RECORD	DR	CHK	DATE
記号		記	事	年月日	

MATERIAL 材質
 ① カバーテープ (COVER TAPE) : PET TYPE
 ② キャリヤテープ (CARRIER TAPE) : A-PET
 ③ リール/REEL : PS (黒/BLACK)

FINISH 仕上げ

GENERAL TOLERANCES 一般公差
 DIM 寸法 ± 0.3
 ANGLE 角度 ±

3RD. ANG. PROJ. 三角法

SCALE 尺度
 単位 mm

DR 08-2-26 J. Gai
 CHK 08-2-26 M. TAKAGI

UNIT 単位 mm

DSN 98-9-1 Matsui
 APP 08-2-26 G. Sano

IRISO ELECTRONICS CO., LTD.
 IIV電子工業株式会社

TITLE 名称
 9261シリーズ ピンヘッダー エンボス製品
 SERIES 9261 PIN HEADER EMBOSS TAPING PRODUCT

EDP No

上表参照・SEE CHART

PARTS No 部番
 9261B-2-***Y934

DWG No 図番
 IMSA-9261B-2-***Y934

REV. 1

DO NOT SCALE DRAWING.
 THIS DRAWING CONTAINS INFORMATION THAT IS PROPRIETARY TO IRISO AND SHOULD NOT BE USED WITHOUT WRITTEN PERMISSION.