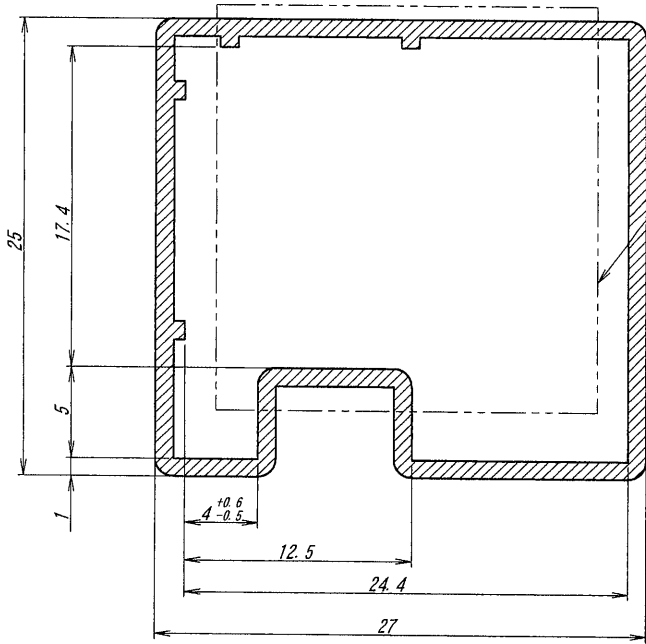
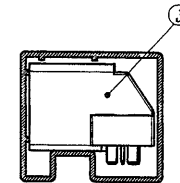
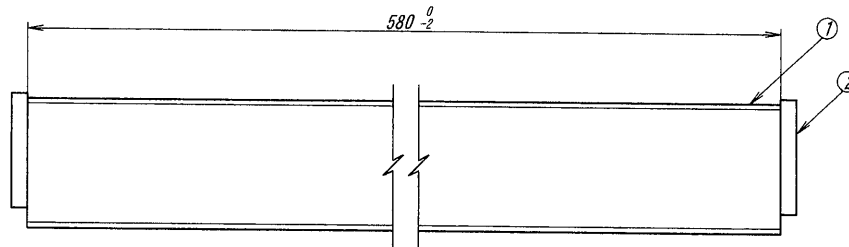
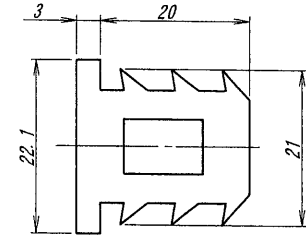
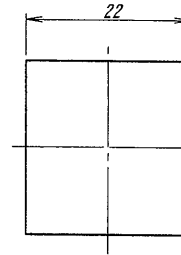


A B C D E F G H



ストッパー位置
STOPPER POSITION

断面拡大図/SECT DETAIL



NOTE
1. 材質、処理:
MATERIAL, DISPOSAL

番号 No	製品番号 PARTS No.	名称 TITLE	材質 MATERIAL	色・処理 COLOR DISPOSAL
①	K-9452-100	マガジン MAGAZINE	PVC t=1.0	透明 帯電防止処理 CLEAR, STATIC ELECTRICITY AVDIO
②	K-9452-101	ストッパー STOPPER	熱可塑性ゴム TPR	青色 BLUE
③	9452B-16Z03-TR	ピンヘッダー PIN HEDAER	LCP, 銅合金 LCP, COPPER ALLOY	UL94V-0, 後錫めっきリフロー UL94V-0, POST TIN PLATE REFLOW

- ソリは、全長に対して2mm以内とする。
WARP: 2mmMAX.
- ストッパー寸法は、参考値とする。
STOPPER SIZE IS INFORMATION.
- 梱包数量: 19個/本
QUANTITY: 19 PCS/STICK

ISSUED
'13.5.-1
IRISO
ENG. DEPT.

△					MATERIAL 材質	GENERAL TOLERANCES 一般公差	SCALE 尺度	UNIT 単位	TITLE 名称
△					NOTE 参照 SEE CHART	DIM 寸法 ± 0.5	DR 4/30/13 T. Ura	MM	9452シリーズピンヘッダー用マガジン梱包図 SERIES 9452 PIN HEADER MAGAZINE
△						ANGLE 角度 ±	CHK 73 30 M. Takeji	DSN 6/01/11 T. Ura	EDP No
△					FINISH 仕上げ	3RD. ANG. PROJ. 三角法	APP 70 30 M. Yoshikawa		PARTS No 部番
△					NOTE 参照 SEE CHART		IRISO ELECTRONICS CO., LTD		9452B-16Z902
△							IIIY 電子工業株式会社		DWG No 図番
△	43913	RELEASED	T. Ura	17					IMSA-9452B-16Z902
△	ECN No	REVISION RECORD	DR	CHK	DATE				REV. 0
△					年月日				

DO NOT SCALE DRAWING.

THIS DRAWING CONTAINS INFORMATION THAT IS PROPRIETARY TO IRISO AND SHOULD NOT BE USED WITHOUT WRITTEN PERMISSION. 本図面は、イリソ電子工業(株)の所有する情報を含むもので当社の許可なく複製を禁止する。

PROTECTED COPY