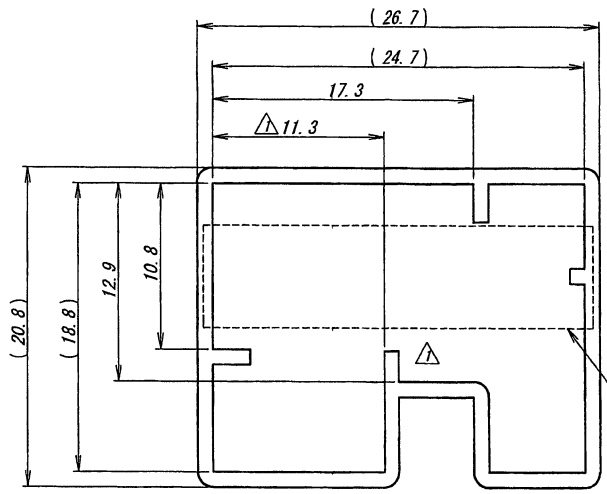


A B C D E F G H



ストッパー位置
STOPPER POSITION

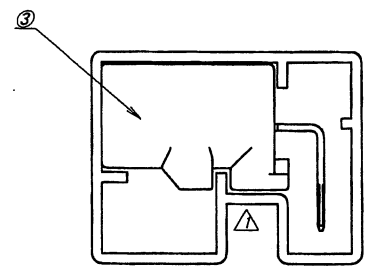
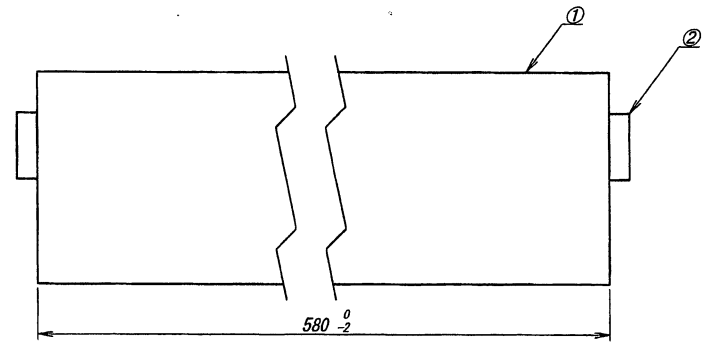
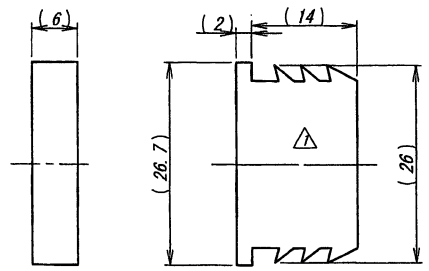
断面拡大図/SECT DETAIL

製品番号 PARTS No.	製品番号 PARTS No.
9491B-04Z907	9491B-04M-TM1
9491B-04Z908	9491B-04N-TM1

注記/NOTE
1. 材質、処理:
MATERIAL, DISPOSAL

番号 No	名称 TITLE	材質 MATERIAL	色・処理 COLOR DISPOSAL
①	マガジン MAGAZINE	PVC t=1.0	透明 帯電防止処理 CLEAR, STATIC ELECTRICITY AVOID
②	ストッパー STOPPER	熱可塑性ゴム TPR	青色 BLUE
③	ピンヘッダー PIN HEADER	PBT, 黄銅 PBT, BRASS	UL94V0, 半光沢銀めっき UL94V0, TIN MATT PLATE

2. ソリは、全長に対して2mm以内とする。
WARP: 2mmMAX.
3. ストッパー寸法は、参考値とする。
STOPPER SIZE IS INFORMATION.
4. 梱包数量: 39個/本
QUANTITY: 39PCS/STICK



ISSUED
'14.4.30
IRISO
ENG DEPT

MATERIAL 材質		GENERAL TOLERANCES 一般公差		SCALE 尺度	UNIT 単位	TITLE 名称	
NOTE 参照 SEE CHART		DIM 寸法 ± 0.5		DR '14-3-25 gong hanjing	mm	9491 シリーズピンヘッダー用マガジン梱包図 SERIES 9491 PIN HEADER MAGAZINE PACKING	
FINISH 仕上げ		ANGLE 角度 ±		CHK '14-3-25 J. Suke	DSN '13-7-20 gong hanjing	EDP No	
NOTE 参照 SEE CHART		3RD. ANG. PROJ. 三角法		APP C914103/25 Jefoma		PARTS No 部番	
IRISO ELECTRONICS CO., LTD イリソ電子工業株式会社		IRISO ELECTRONICS CO., LTD イリソ電子工業株式会社		DWG No 図番		120-209491-001	
REV. 2							

DO NOT SCALE DRAWING.
THIS DRAWING CONTAINS INFORMATION THAT IS PROPRIETARY TO IRISO AND SHOULD NOT BE USED WITHOUT WRITTEN PERMISSION. 本図面は、イリソ電子工業(株)の所有する情報を含むもので当社の許可なく複製を禁止する。

REDUCED COPY