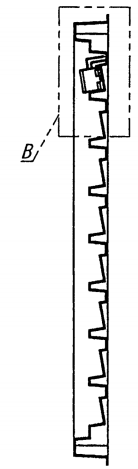
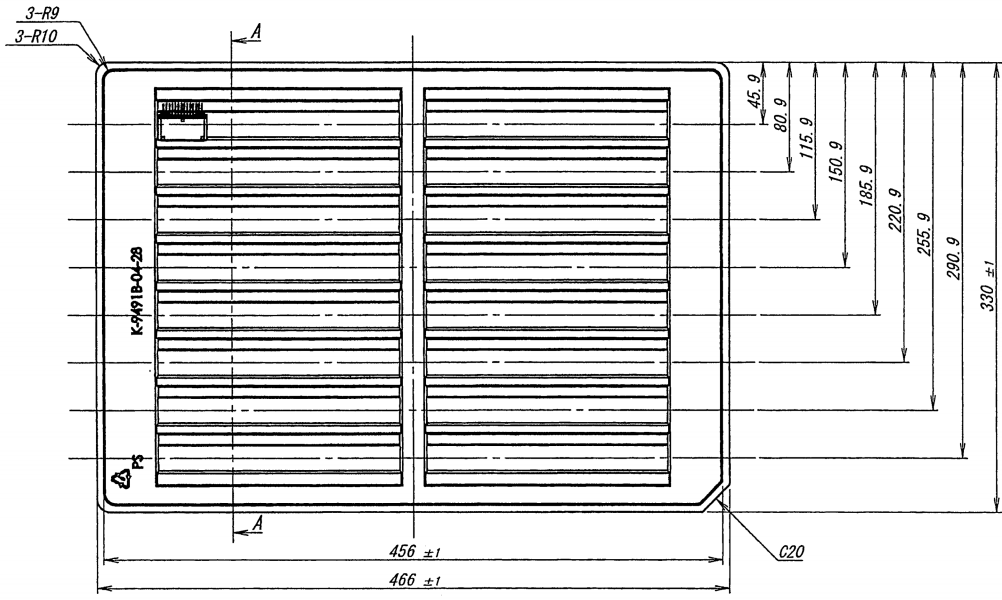
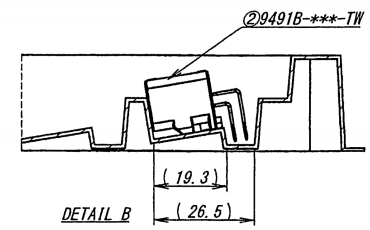


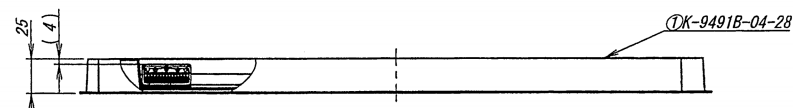
A B C D E F G H



SECT A-A



DETAIL B



NOTE  
 1. 梱包数量/UNIT QUANTITY:表参照。  
 2. 梱包方法はKS-9491B-019  
 REFER TO KS-9491B-019

②製品番号/PARTS No.	梱包数量/Qty
9491B-24B-TW	80枚/PCS
9491B-28B-TW	64枚/PCS
9491B-32B-TW	64枚/PCS

ISSUED  
 17.6.22  
 IRISO  
 ENG.DEPT.

MATERIAL 材質				GENERAL TOLERANCES 一般公差		SCALE 尺度		UNIT 単位		TITLE 名称	
PS t=1.0 黒色/BLACK 帯電防止トレイ/ANTISTATIC TRAY 絶縁抵抗/INSULATE RESISTANCE 10 <sup>4</sup> ~10 <sup>6</sup> Ω				DIM 寸法 ± 0.5 ANGLE 角度 ± 5°		DR 17-4-27 SuiXiangBin		mm		9491 シリーズ ピンヘッダー プリスター梱包品 SERIES 9491 PIN HEADER BLISTER PRODUCT	
FINISH 仕上げ				3RD. ANG. PROJ. 三角法		DSN 17-4-23 SuiXiangBin				EDP No	
						CHK 17-6-27 Gong Hanjing		APP 17-4-27 S. Iijima		PARTS No 部番	
						IRISO ELECTRONICS CO., LTD イリソ電子工業株式会社				TMSA-9491B-***Y509 (24, 28, 32)	
LTR 記号 ECN No REVISION RECORD 記 事 DR CHK DATE 年月日										DWG No 図番	
S3572 RELEASED Sui Gong 17-6-19 SKETCHED Sui Gong 17-4-27										REV. 1	

DO NOT SCALE DRAWING.  
 THIS DRAWING CONTAINS INFORMATION THAT IS PROPRIETARY TO IRISO AND SHOULD NOT BE USED WITHOUT WRITTEN PERMISSION. 本図面は、イリソ電子工業(株)の所有する情報を含むもので当社の許可なく複製を禁止する。