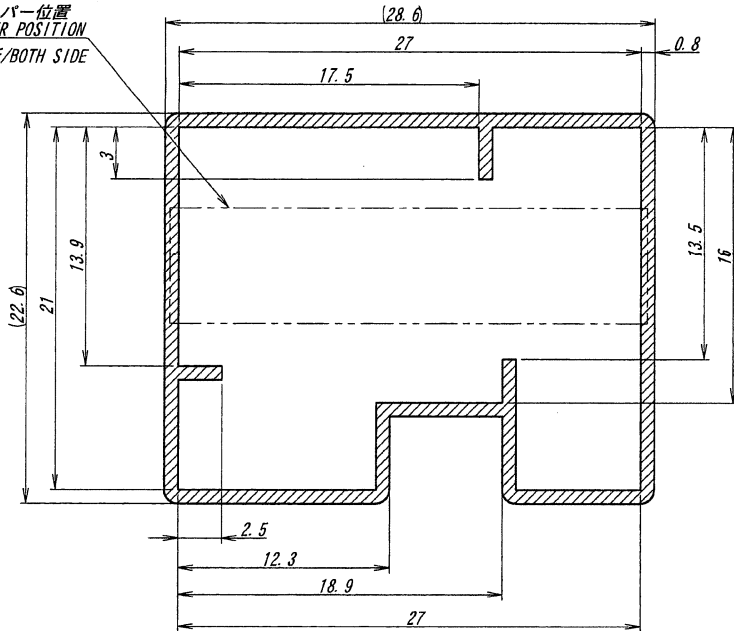


ストッパー位置
STOPPER POSITION
両端2ヶ所/BOTH SIDE

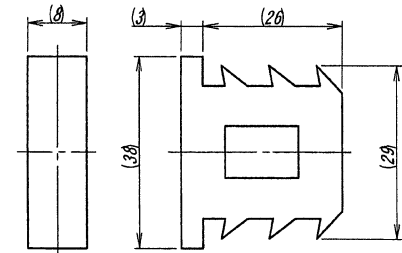
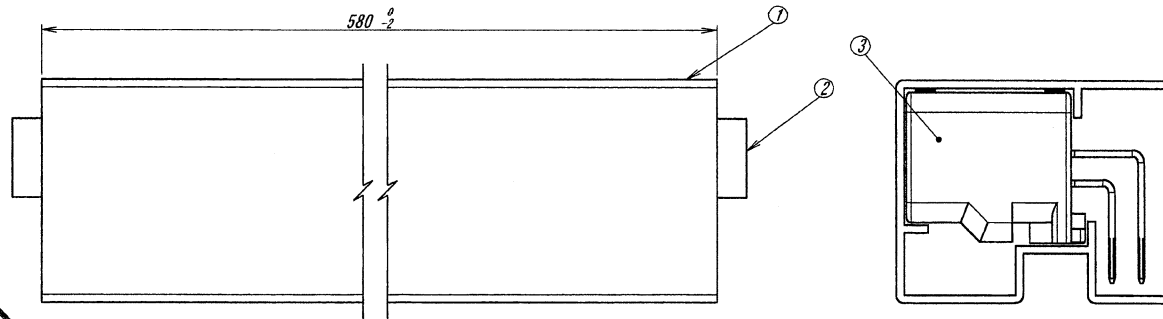


製品番号 PACKING PARTS No.	部品番号 PARTS No.	数量 QTY
9491B-08Z906	9491B-08L-TR	37
9491B-12Z906	9491B-12L-TR	28
9491B-16Z906	9491B-16L-TR	22
9491B-24Z906	9491B-24L-TR	16
9491B-32Z906	9491B-32L-TR	13
9491B-40Z906	9491B-40L-TR	10

NOTE
1. 材質、処理:
MATERIAL, DISPOSAL

番号 No	名称 TITLE	材質 MATERIAL	色・処理 COLOR DISPOSAL
①	マガジン MAGAZINE	PVC t=0.8	透明 帯電防止処理 CLEAR STATIC ELECTRICITY AVDIO
②	ストッパー STOPPER	熱可塑性ゴム TPR	青色 BLUE
③	ピンヘッダー PIN HEADER	PBT, 銅合金 PBT, COPPER ALLOY	UL84HB, 錫めっき後リフロー UL84HB, TIN POST-PLATE REFLOW

2. ソリは、全長に対して2mm以内とする。
WARP: 2mmMAX.
3. ストッパー寸法は、参考値とする。
STOPPER: SIZE IS INFORMATION.
4. 梱包数量: 表参照
QUANTITY: SEE CHART.



ISSUED
15.9.18

ECN No	REVISION RECORD 記号	DR	CHK	DATE 年月日
45949	NOTE REV	Y.S	K.C	'15.9.17
45240	RELEASED	J.Uma	M.S	'14.1.16
	REVISED	J.Uma	M.S	'13.10.24
	SKETCHED	J.Uma	M.S	'13.4.16

MATERIAL 材質	FINISH 仕上げ

GENERAL TOLERANCES 一般公差	SCALE 尺度	UNIT 単位
DIM 寸法 ± 0.3	DR 9/17/15	MM
ANGLE 角度 ±	CHK 15-9-14	DSN 9/23/10
3RD. ANG. PROJ. 三角法	APP Y.S	

TITLE 名称	PARTS No 部番	DWG No 図番	REV.
9491シリーズピンヘッダー用マガジン梱包図 SERIES 9491 PIN HEADER MAGAZINE	IMSA-9491B-**Z906	120-209491-002	4

DR	CHK	APP Y.S
Y. Takehana	K. Chiba	Y. Takehana

DO NOT SCALE DRAWING.
THIS DRAWING CONTAINS INFORMATION THAT IS PROPRIETARY TO IRISO AND SHOULD NOT BE USED WITHOUT WRITTEN PERMISSION. 本図面は、イリソ電子工業(株)の所有する情報を含むもので当社の許可なく複製を禁止する。

REDUCED COPY