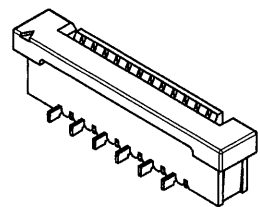


極数 CKT	部品番号 PARTS No.	A	B	C
4	9619S-04G-GFN4	3.0	10.3	8.7
5	9619S-05G-GFN4	4.0	11.3	9.7
6	9619S-06G-GFN4	5.0	12.3	10.7
7	9619S-07G-GFN4	6.0	13.3	11.7
8	9619S-08G-GFN4	7.0	14.3	12.7
9	9619S-09G-GFN4	8.0	15.3	13.7
10	9619S-10G-GFN4	9.0	16.3	14.7
11	9619S-11G-GFN4	10.0	17.3	15.7
12	9619S-12G-GFN4	11.0	18.3	16.7
13	9619S-13G-GFN4	12.0	19.3	17.7
14	9619S-14G-GFN4	13.0	20.3	18.7
15	9619S-15G-GFN4	14.0	21.3	19.7
16	9619S-16G-GFN4	15.0	22.3	20.7
17	9619S-17G-GFN4	16.0	23.3	21.7
18	9619S-18G-GFN4	17.0	24.3	22.7
19	9619S-19G-GFN4	18.0	25.3	23.7
20	9619S-20G-GFN4	19.0	26.3	24.7
21	9619S-21G-GFN4	20.0	27.3	25.7
22	9619S-22G-GFN4	21.0	28.3	26.7
23	9619S-23G-GFN4	22.0	29.3	27.7
24	9619S-24G-GFN4	23.0	30.3	28.7
25	9619S-25G-GFN4	24.0	31.3	29.7
26	9619S-26G-GFN4	25.0	32.3	30.7
27	9619S-27G-GFN4	26.0	33.3	31.7
28	9619S-28G-GFN4	27.0	34.3	32.7
29	9619S-29G-GFN4	28.0	35.3	33.7
30	9619S-30G-GFN4	29.0	36.3	34.7
31	9619S-31G-GFN4	30.0	37.3	35.7
32	9619S-32G-GFN4	31.0	38.3	36.7
33	9619S-33G-GFN4	32.0	39.3	37.7
34	9619S-34G-GFN4	33.0	40.3	38.7
35	9619S-35G-GFN4	34.0	41.3	39.7
36	9619S-36G-GFN4	35.0	42.3	40.7
37	9619S-37G-GFN4	36.0	43.3	41.7
38	9619S-38G-GFN4	37.0	44.3	42.7
39	9619S-39G-GFN4	38.0	45.3	43.7
40	9619S-40G-GFN4	39.0	46.3	44.7

NOTE
1. コプラナリティー/COPLANARITY : 0.1MAX.



ISSUED
13.4.18
IRISO
ENG. DEPT.

TR 記号	BCN No	REVISION RECORD	DR	CHK	DATE
43NF		RELEASED	T.D	Shimizu	13-4-16

MATERIAL 材質
①端子/CONTACT: U/P青銅/PHOSPHOR BRONZE
②ハウジング/HOUSING: PA9T 自然色/NATURAL UL94V-0
③スライダ/SLIDER: PPS 茶色/BROWN UL94V-0

FINISH 仕上げ
①ニッケル下地めっき/OVER Ni PLATE: 2.0μMIN.
ニッケルバリア仕様/Ni BARRIER
②金めっき/Au PLATE
接点部/CONTACT AREA: 0.1μMIN.
テール部/TAIL AREA: 0.03~0.1μm.

GENERAL TOLERANCES 一般公差
DIM 寸法 ± 0.3
ANGLE 角度 ±

3RD. ANG. PROJ. 三角法

SCALE 尺度 1:1
UNIT 単位 mm

DR '13-4-16
T. Doi

CHK 4/16 '13 S. Ueda

IRISO ELECTRONICS CO., LTD
イリソ電子工業株式会社

TITLE 名称
9619シリーズ FFC/FPCソケット
SERIES 9619 FFC/FPC SOCKET

EDP No

PARTS No 部番
IMSA-9619S-**G-GFN4

DWG No 図番
110-109619-003

REV. 0

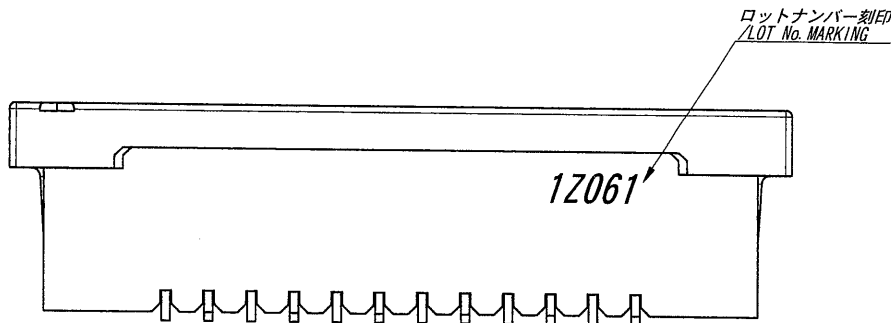


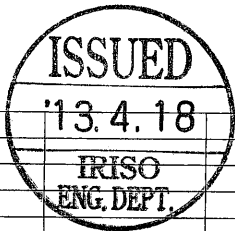
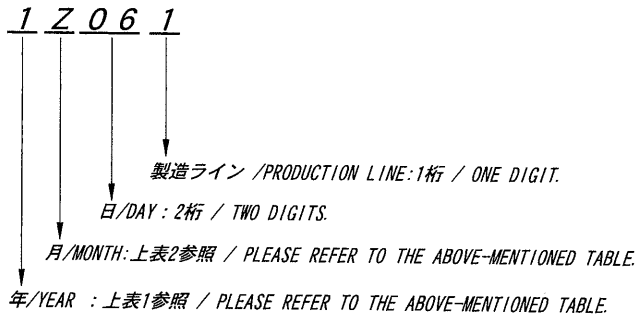
表1/ Chart1

年 YEAR	マーキング MARKING
2011	1
2012	2
2013	3
2014	4
2015	5
2016	6
2017	7
2018	8
2019	9
2020	0
2021	1
2022	2

表2/ Chart2

月 MONTH	マーキング MARKING
1	1
2	2
3	3
4	4
5	5
6	6
7	7
8	8
9	9
10	X
11	Y
12	Z

※ロットナンバー詳細/LOT NO. DETAIL



MATERIAL 材質		GENERAL TOLERANCES 一般公差		SCALE 尺度	UNIT 単位	TITLE 名称	
		DIM 寸法 ±		DR '13-4-16	DSN '13-4-16	9619シリーズ FFC/FPCソケット	
		ANGLE 角度 ±		I. Doi		SERIES 9619 FFC/FPC SOCKET	
FINISH 仕上げ		3RD. ANG. PROJ. 三角法		CHK 4/16/13 J. Ura	APP '13-4-17	EDP No	
		IRISO ELECTRONICS CO., LTD		IRISO 電子工業株式会社		PARTS No 部番	
						IMSA-9619S-**G-GFN4	
						DWG No 図番	
						110-109619-003	
						REV. 0	

DO NOT SCALE DRAWING. THIS DRAWING CONTAINS INFORMATION THAT IS PROPRIETARY TO IRISO AND SHOULD NOT BE USED WITHOUT WRITTEN PERMISSION.