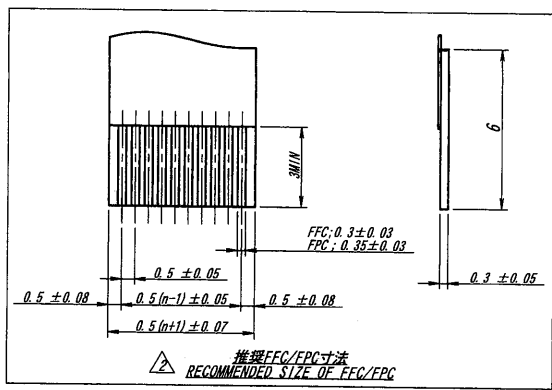
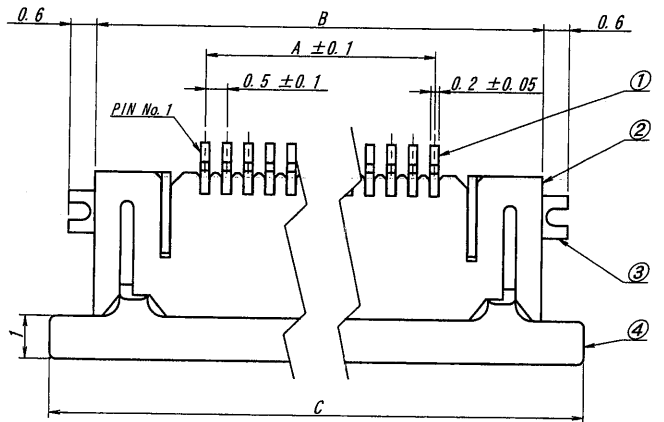
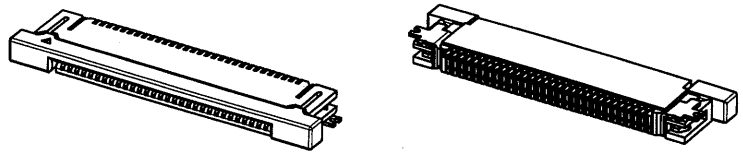
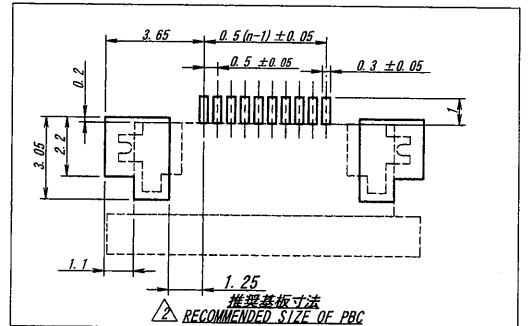
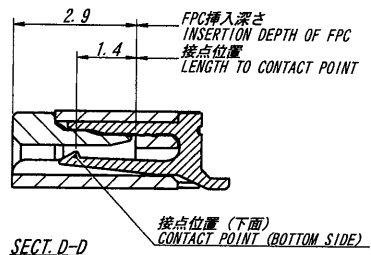
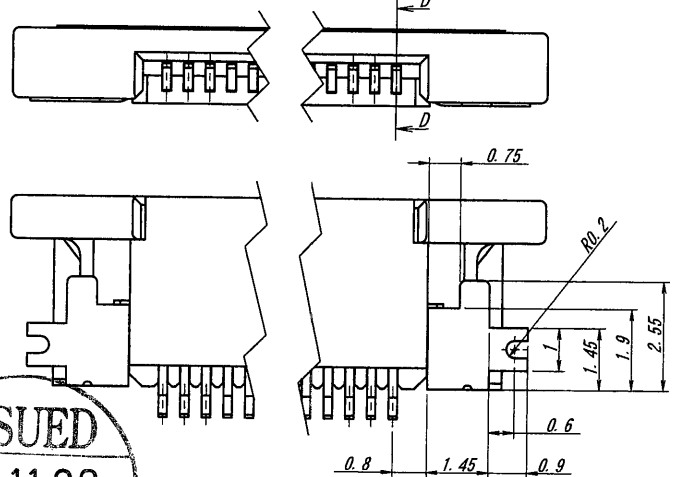
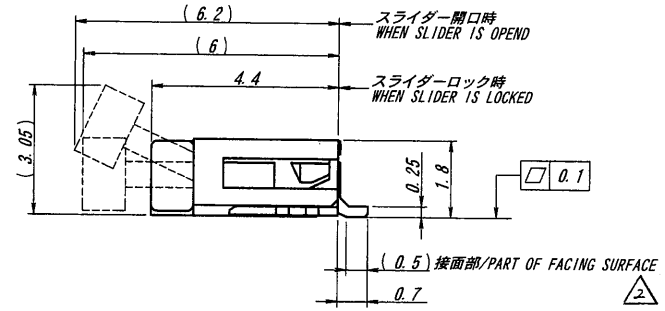


A B C D E F G H



極数 CKT	部品番号 PARTS No.	A	B	C	NOTE
4	9632S-04Z01-GFN4	1.5	6.6	8.6	
5	9632S-05Z01-GFN4	2.0	7.1	9.1	
6	9632S-06Z01-GFN4	2.5	7.6	9.6	
7	9632S-07Z01-GFN4	3.0	8.1	10.1	
8	9632S-08Z01-GFN4	3.5	8.6	10.6	
9	9632S-09Z01-GFN4	4.0	9.1	11.1	
10	9632S-10Z01-GFN4	4.5	9.6	11.6	
11	9632S-11Z01-GFN4	5.0	10.1	12.1	
12	9632S-12Z01-GFN4	5.5	10.6	12.6	
13	9632S-13Z01-GFN4	6.0	11.1	13.1	
14	9632S-14Z01-GFN4	6.5	11.6	13.6	
15	9632S-15Z01-GFN4	7.0	12.1	14.1	
16	9632S-16Z01-GFN4	7.5	12.6	14.6	
17	9632S-17Z01-GFN4	8.0	13.1	15.1	
18	9632S-18Z01-GFN4	8.5	13.6	15.6	
19	9632S-19Z01-GFN4	9.0	14.1	16.1	
20	9632S-20Z01-GFN4	9.5	14.6	16.6	



ISSUED  
'13.11.28  
IRISO  
ENG. DEPT.

LTR 記号	ECN No	REVISION RECORD 記 号	DR	CHK	DATE 年月日
44048	NOTE REV	T. N	S. Ma		'13-11-22
44048	REVISED	D. K	K. K		'13-05-14
42136	RELEASED	T. S	K. Y		'12-07-13

MATERIAL 材質  
 ①端子/CONTACT: リン青銅/PHOSPHOR BRONZE  
 ②ハウジング/HOUSING: ガラス入り45ナイロン樹脂 (HF5040)  
 GLASS FILLED 40%NYLON (HF5040)  
 白色/WHITE UL94V-0  
 ③金 具/ANCHOR PLATE: 黄銅/BRASS (L=0.2)  
 ④スライダ/SLIDER: ガラス入りPPS樹脂/GLASS FILLED PPS  
 黒色/BLACK UL94-V0

FINISH 仕上げ  
 ①ニッケル下地めっき/OVER Ni PLATE: 2.2μMIN.  
 ニッケルバリア仕様/Ni BARRIER  
 金のめっき/Au PLATE: 接点部/CONTACT AREA: 0.12μMIN.  
 ティング/TAIL AREA: 0.03~0.12μM  
 ②ニッケル下地めっき/OVER Ni PLATE: 1.5~3.5μm  
 半光沢銀めっき/TIN MATT PLATE: 3~6μm

GENERAL TOLERANCES 一般公差  
 DIM 寸法 ± 0.2  
 ANGLE 角度 ±

3RD. ANG. PROJ. 三角法

SCALE 尺度  
 DR '13-11-22  
 T. Nakayama  
 CHK 1/25 '13 J. Ma  
 APP 1/25 '13 M. Yoshida

UNIT 単位 mm  
 DSN '03-05-21  
 T. Ikeda

IRISO ELECTRONICS CO., LTD  
 IYI 電子工業株式会社

TITLE 名称  
 9632シリーズ FFC/FPCソケット  
 SERIES 9632 FFC/FPC SOCKET

EDP No

PARTS No 部番  
 IMSA-9632S-\*\*Z01-GFN4

DWG No 図番  
 110-109632-014

REV. 2