極数/CKT	部品番号/PARTS No.	A	B
10	9707S-10Z32-TR	8.0	10.0
12	-12	10.0	12.0
14	-14	12.0	14.0
16	-16	14.0	16.0
18	-18	16.0	18.0
20	-20	18.0	20.0
22	-22	20.0	22.0
24	-24	22.0	24.0
26	-26	24.0	26.0
28	-28	26.0	28.0
30	9707S-30Z32-TR	28.0	30.0

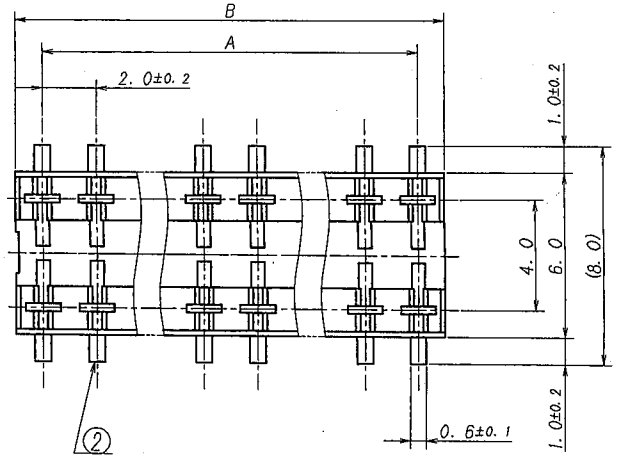

仕様

1. コプラナリティ : 0.1MAX.
2. ウィスカーの発生を通常品よりも抑制する効果を持たせた製品でありますが、ウィスカーの発生を無くすことを保証する製品ではありません。
⚠3. 嵌合プラグ:9707B-***-T*

NOTE

1. COPLANARITY : 0.1MAX.
2. APPLICABLE PRODUCT HAS EFFECT TO SUPPRESS THE OCCURRENCE OF WHISKER. HOWEVER, IT IS NOT A PRODUCT THAT GUARANTEES THAT THERE IS NO OCCURRENCE OF WHISKER.
⚠3. MATING OF PLUG:9707B-***-T*

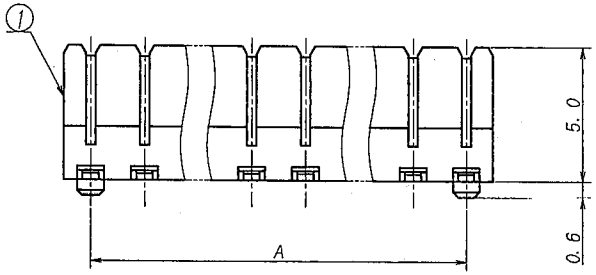

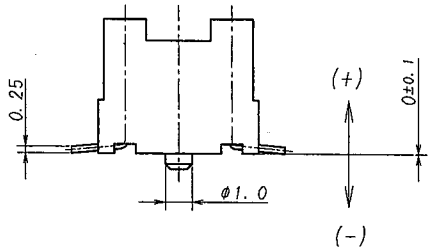

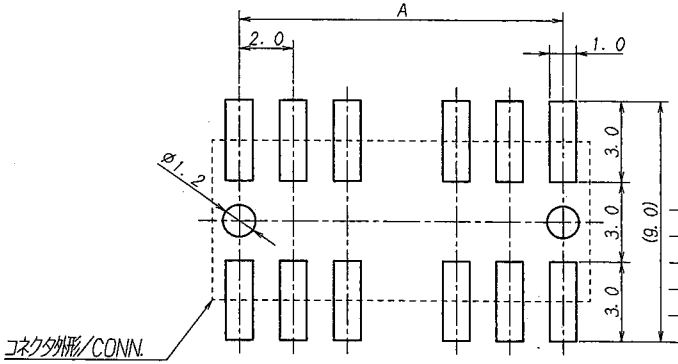

推奨基板寸法/RECOMMENDED PCB SIZE
基板厚/THICKNESS OF PCB:1.6mm
一般公差/GENERAL TOLERANCE:±0.05

ISSUED '11-2-7

LTR 記号	ECN NO	REVISION RECORD 記事	DR	CHK	DATE 年月日
⚠	38884	REVISED	S.Y	MT	'11-2-4

MATERIAL 材質
⚠
① ハウジング/HOUSING:ガラス入り9Tナイロン, 白色, UL94V-0
GLASS FILLED 9TNYLON, WHITE, UL94V-0
② コンタクト/CONTACT:りん青銅/PHOSPHOR BRONZE (t=0.25)

FINISH 仕上げ
⚠
ニッケル下地めっき/OVER Ni PLATE : 1μmMIN.
錫リフローめっき/Sn-REFLOW PLATE : 1μmMIN

GENERAL TOLERANCES 一般公差
DIM 寸法 ± 0.3
ANGLE 角度 ±

3RD. ANG. PROJ. 三角法

SCALE 尺度 /
UNIT 単位 mm
DR '11-2-4 yamagata
DSN '00-1-18 Honma
CHK 11 MATSUKAWA
APP '11-2-4 Y. Nakahara

IRISO ELECTRONICS CO., LTD.
イリソ電子工業株式会社

TITLE 名称 SERIES 9707 SOCKET
9707シリーズ ソケット
EDP No
PARTS No 部番 9707S-**Z32-TR
DWG No 図番 IMSA-9707S-**Z32-TR
REV. /

DO NOT SCALE DRAWING.
THIS DRAWING CONTAINS INFORMATION THAT IS PROPRIETARY TO IRISO ELECTRONICS CO., LTD.