極数/CKT	製品番号/PARTS No.	A	B	C
10	9709S-10Z07-GF	8	10	10.4
16	9709S-16Z07-GF	14	16	16.4
30	9709S-30Z07-GF	28	30	30.4

注記
1.コプラナリティー：0.1max.

NOTE
1.COPLANARITY : 0.1max.

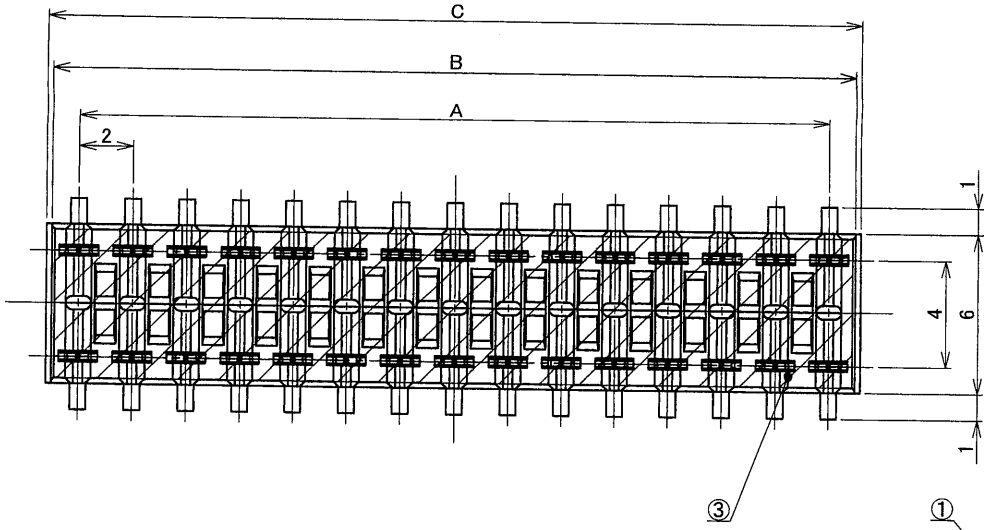

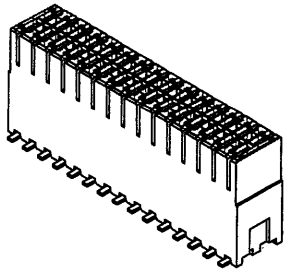

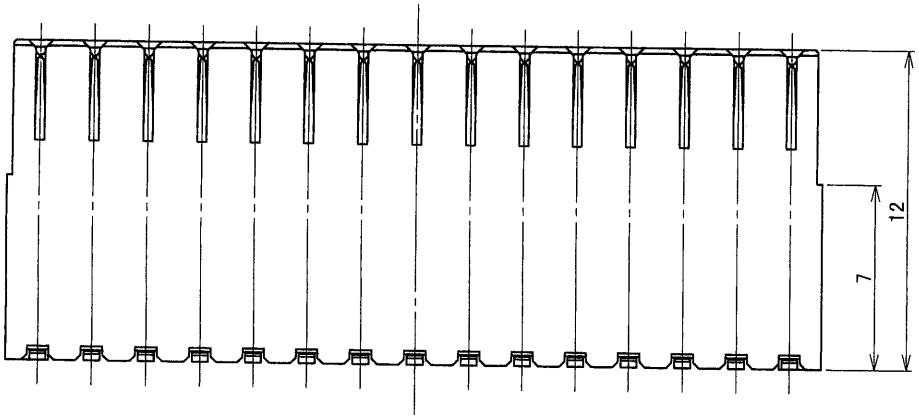

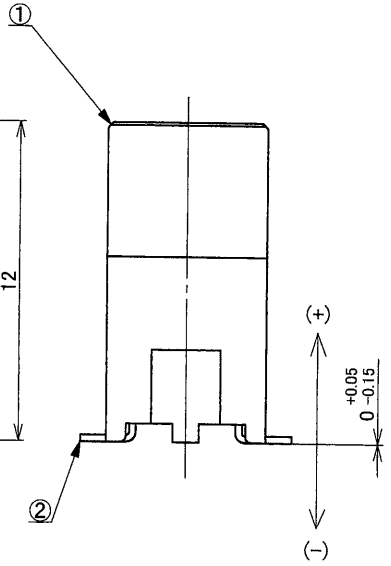

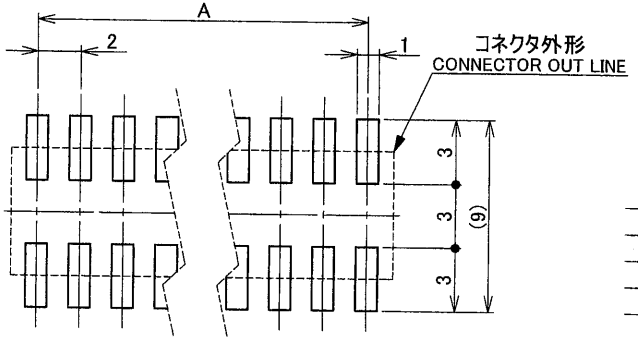

推奨基板寸法
一般公差：±0.05 基板厚：1.6mm
（マウント面）
RECOMMENDED PCB SIZE
GENERAL TOLERANCES : ±0.05
THICKNESS OF PCB : 1.6mm
(MOUNTING SIDE)

ISSUED
'12.11.28
IRISO
ENG. DEPT.

LTR 記号	ECN No	REVISION RECORD 記事	DR	CHK	DATE 年月日
0	42234	REVISED	T.H	K.K	'12-11-26

MATERIAL 材質
①ハウジング/HOUSING
ガラス入り9Tナイロン樹脂/GLASS FILLED 9T NYLON
自然色/NATURAL UL94V-0
②コンタクト/CONTACT
リン青銅/PHOSPHOR BRONZE (t=0.25)
③吸着テープ/TAPE：ポリイミド/POLYIMIDE

FINISH 仕上げ
②コンタクト/CONTACT
ニッケル下地めっき/OVER Ni PLATE : 2μm MIN.
金めっき/Au PLATE : 0.1μm MIN.

GENERAL TOLERANCES 一般公差
DIM 寸法 ± 0.3
ANGLE 角度 ±

3RD. ANG. PROJ. 三角法

SCALE 尺度
UNIT 単位 mm
DR '12-11-26 T.HAYASHI
DSN '08-10-15 T.SEKINE
CHK '12 11/27 K.Kobayashi
APP '12 11/27 M.Takagi

IRISO ELECTRONICS CO., LTD
イリソ電子工業株式会社

TITLE 名称
9709シリーズ ソケット
SERIES 9709 SOCKET

EDP No

PARTS No 部番
9709S-**Z07-GF

DWG No 図番
IMSA-9709S-**Z07-GF

REV. 0

DO NOT SCALE DRAWING.
THIS DRAWING CONTAINS INFORMATION THAT IS PROPRIETARY TO IRISO AND SHOULD NOT BE USED WITHOUT WRITTEN PERMISSION. 本図面は、イリソ電子工業（株）の所有する情報を含むもので当社の許可なく複製を禁止する。