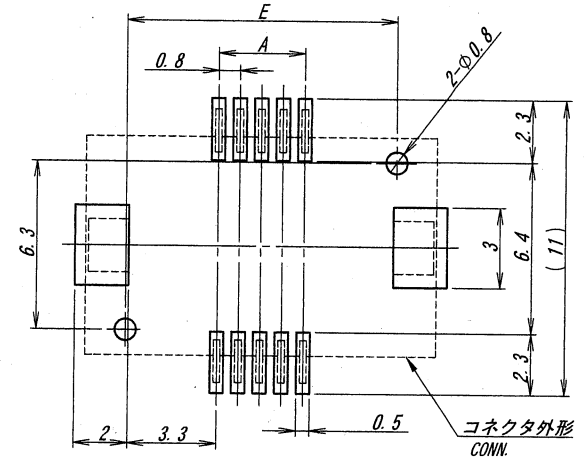
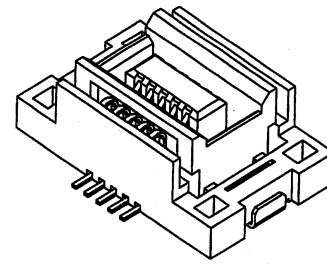
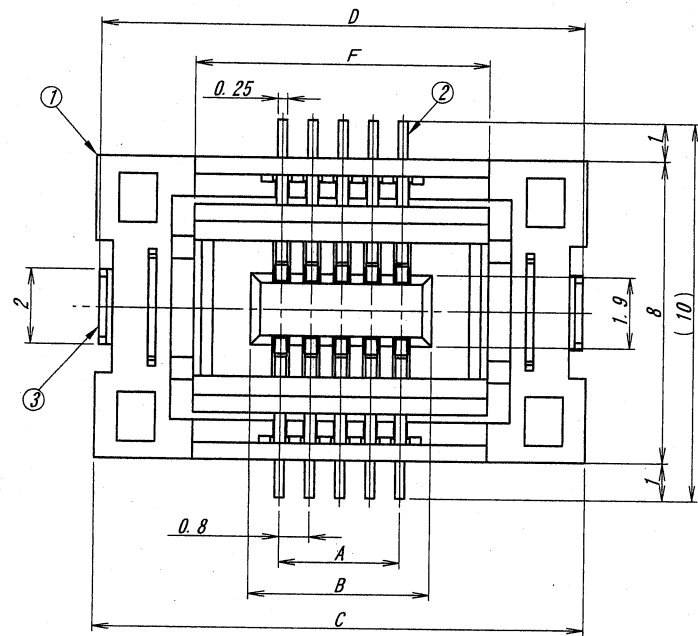


A B C D E F G H

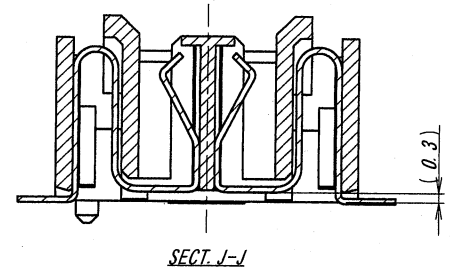
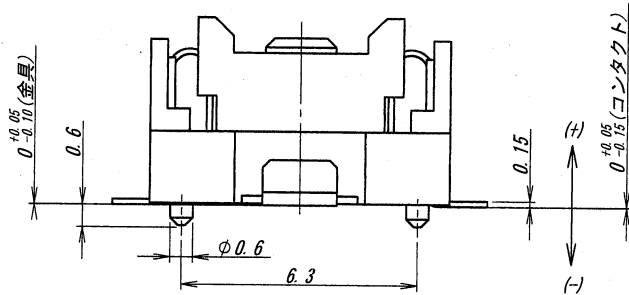
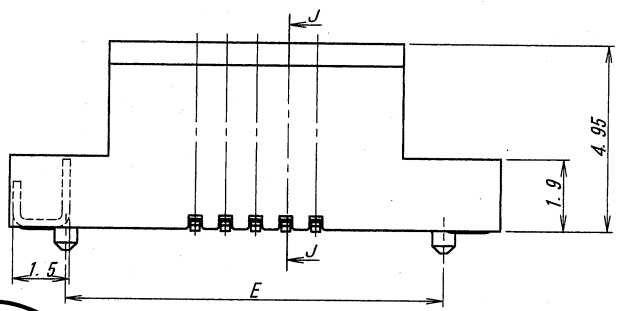
部品番号/PARTS No.	
9827S-**-E-GF	ボス有り/WITH BOSS
9827S-**-F-GF	ボス無し/WITHOUT BOSS

極数/CKT	部品番号/PARTS No.	A	B	C	D	E	F
30	9827S-30*-GF	11.2	12.8	21.0	20.8	18.0	15.8
40	9827S-40*-GF	15.2	16.8	25.0	24.8	22.0	19.8
50	9827S-50*-GF	19.2	20.8	29.0	28.8	26.0	23.8
60	9827S-60*-GF	23.2	24.8	33.0	32.8	30.0	27.8
70	9827S-70*-GF	27.2	28.8	37.0	36.8	34.0	31.8
80	9827S-80*-GF	31.2	32.8	41.0	40.8	38.0	35.8
90	9827S-90*-GF	35.2	36.8	45.0	44.8	42.0	39.8
100	9827S-100*-GF	39.2	40.8	49.0	48.8	46.0	43.8
110	9827S-110*-GF	43.2	44.8	53.0	52.8	50.0	47.8
120	9827S-120*-GF	47.2	48.8	57.0	56.8	54.0	51.8

NOTE
 △ 1. コプラナリティー/COPLANARITY : 0.1MAX.



推奨基板寸法
 一般公差 : ±0.05 (マウント面)
 RECOMMENDED PCB SIZE
 GENERAL TOLERANCE : ±0.05 (MOUNTING SIDE)



ISSUED
 '09.10.19
 IRISO
 ENG. DEPT.

記号	ECN No	REVISION RECORD	DR	CHK	DATE
△	34630	REVISED	L.O	M.T	'09-10-16

MATERIAL 材質 △
①ハウジング/HOUSING : ガラス入りBTナイロン樹脂 / GLASS FILLED BT NYLON PLASTICS
②コンタクト/CONTACT : リン青銅/PHOSPHOR BRONZE (t=0.15)
③金具/DEVICE : 黄銅/BRASS (t=0.2)
FINISH 仕上げ
②コンタクト/CONTACT : 金めっき/GOLD PLATE
③金具/DEVICE : スズ-銅めっき/TIN-COPPER PLATE

GENERAL TOLERANCES 一般公差
DIM 寸法 ± 0.3
ANGLE 角度 ±
3RD. ANG. PROJ. 三角法

SCALE 尺度
DR 109-10-16
CHK 09
1/6 MTAAR

UNIT 単位
mm
DSN '06-1-15
APP '09.10.16

TITLE 名称
9827 シリーズ ソケット SERIES 9827 SOCKET
EDP No
S.mitsuzuka
PARTS No 部番
9827S-***-GF
DWG No 図番
IRISA-9827S-***-GF
REV.
2

IRISO ELECTRONICS CO., LTD
 イリソ電子工業株式会社