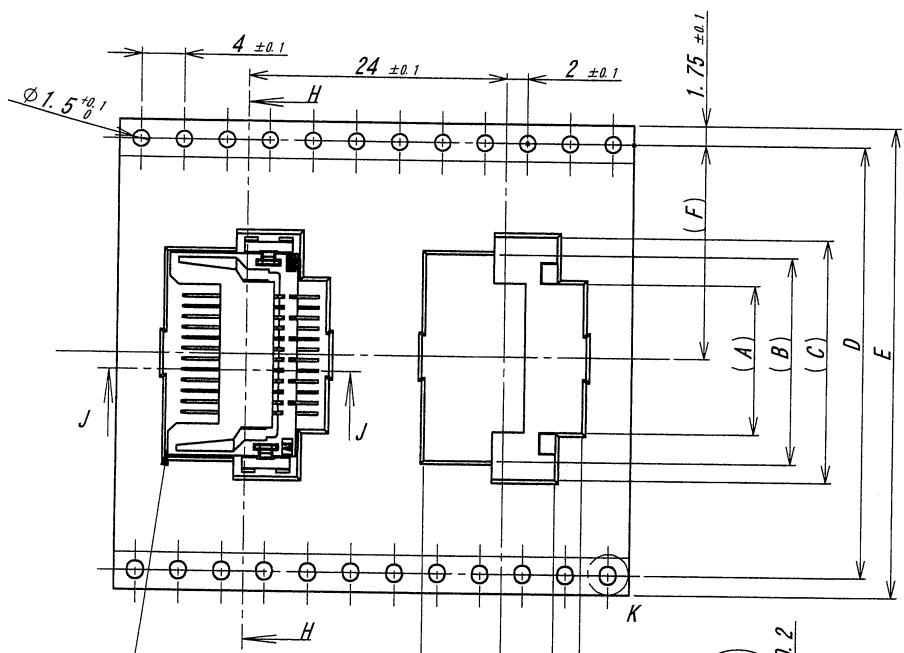
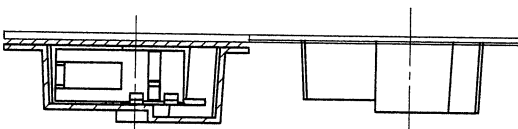
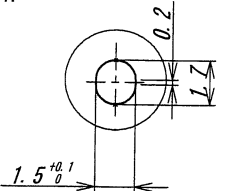


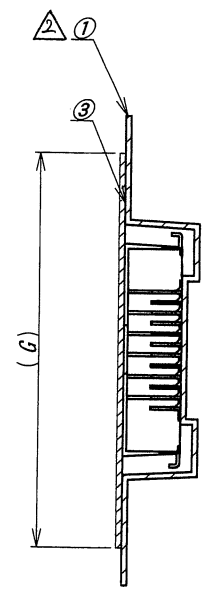
A B C D E F G H



9850B-**Z01-GFN2



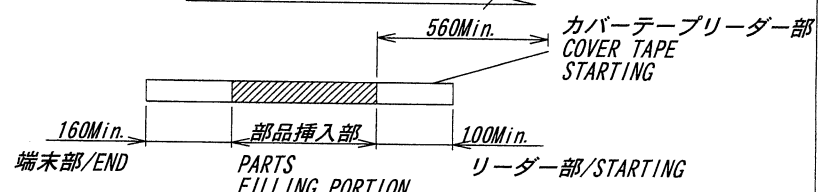
SECT. J-J



SECT. H-H

極数/CKT	製品番号/PARTS No.	A	B	C	D	E	F	G
6	9850B-06Y945	8	13.4	16.8	28.4	32	14.2	26
8	9850B-08Y945	10	15.4	18.8				
10	9850B-10Y945	12	17.4	20.8				
12	9850B-12Y945	14	19.4	22.8	40.4	44	20.2	37
14	9850B-14Y945	16	21.4	24.8				
16	9850B-16Y945	18	23.4	26.8				
18	9850B-18Y945	20	25.4	28.8				
20	9850B-20Y945	22	27.4	30.8				
22	9850B-22Y945	24	29.4	32.8				
24	9850B-24Y945	26	31.4	34.8	52.4	56	26.2	49
26	9850B-26Y945	28	33.4	36.8				
28	9850B-28Y945	30	35.4	38.8				
30	9850B-30Y945	32	37.4	40.8				
32	9850B-32Y945	34	39.4	42.8				

- NOTE
 1. 梱包数量/UNIT QUANTITY: 500
 2. リードテープ長さ/LEAD TAPE LENGTH
 製品引き出し方向
 PRODUCT WITHDRAWAL DIRECTION



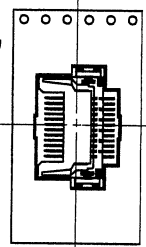
3. カバーテープの剥離強度/COVER TAPE PEELING FORCE: 0.2N~1.3N



4. テープ幅24mm以下の場合には
 シングルキャリアとする。(図参照)
 TAPE WIDTH UNDER 24mm IS
 SINGLE CARRIER. (SEE DRAWING)

梱包品引き出し方向
 WITHDRAWAL DIRECTION

穴形状は任意とする。
 HOLE SHAPE IS
 NOT SPECIFIED.



ISSUED
 12.6.25
 IRISO
 ENG. DEPT.

△	△	△	△	△	△	△	△	△	△
41783	REVISED	T.Q	MT	'12-6-22					
41069	REVISED	IN	MT	'12-2-6					
ECN No	REVISION RECORD	DR	CHK	DATE					

MATERIAL 材質
 ①キャリアテープ/CARRIER TAPE: PS
 ②リール/REEL: PS(黒/BLACK)
 ③カバーテープ/COVER TAPE: PET TYPE

FINISH 仕上げ

GENERAL TOLERANCES 一般公差
 DIM 寸法 ± 0.3
 ANGLE 角度 ±

3RD. ANG. PROJ. 三角法

SCALE 尺度 /
 DR '12-2-6
 J. Nakayama
 CHK Y2
 3/6 H. Takagi

UNIT 単位 mm
 DSN '11-10-13
 Lin. Qi
 APP 2012.2.7
 Y. Sawak

IRISO ELECTRONICS CO., LTD
 伊予電子工業株式会社

TITLE 名称
 9850シリーズプラグテーピング梱包品
 SERIES 9850 PLUG TAPING PRODUCT
 EDP No
 PARTS No 部番
 9850B-**Y945
 DWG No 図番
 IMSA-9850B-**Y945
 REV. 3

REDUSED COPY