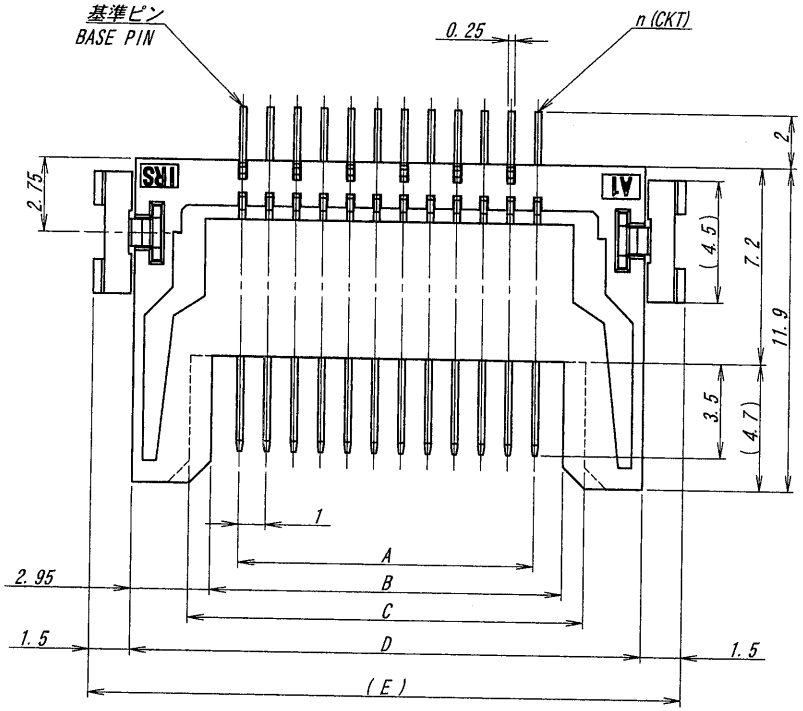

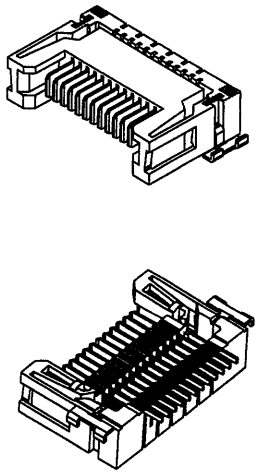

極数/CKT	製品番号/PARTS No.	A	B	C	D	E
6	9850B-06Z01-GFN1	5.0	7.1	8.7	13.0	16.0
8	9850B-08Z01-GFN1	7.0	9.1	10.7	15.0	18.0
10	9850B-10Z01-GFN1	9.0	11.1	12.7	17.0	20.0
12	9850B-12Z01-GFN1	11.0	13.1	14.7	19.0	22.0
14	9850B-14Z01-GFN1	13.0	15.1	16.7	21.0	24.0
16	9850B-16Z01-GFN1	15.0	17.1	18.7	23.0	26.0
18	9850B-18Z01-GFN1	17.0	19.1	20.7	25.0	28.0
20	9850B-20Z01-GFN1	19.0	21.1	22.7	27.0	30.0
22	9850B-22Z01-GFN1	21.0	23.1	24.7	29.0	32.0
24	9850B-24Z01-GFN1	23.0	25.1	26.7	31.0	34.0
26	9850B-26Z01-GFN1	25.0	27.1	28.7	33.0	36.0
28	9850B-28Z01-GFN1	27.0	29.1	30.7	35.0	38.0
30	9850B-30Z01-GFN1	29.0	31.1	32.7	37.0	40.0
32	9850B-32Z01-GFN1	31.0	33.1	34.7	39.0	42.0

NOTE
ピッチ、嵌合方向可動量：±0.8mm
列間方向可動量：±0.5mm
コプラナリティー：0.1MAX

NOTE
FLOATING VALUE OF PITCH, MATING : ±0.8mm
FLOATING VALUE OF LINE : ±0.5mm
COPLANARITY : 0.1MAX.

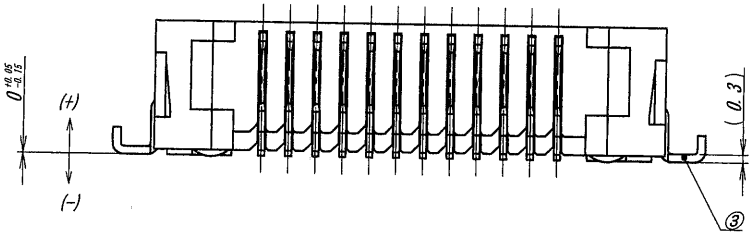

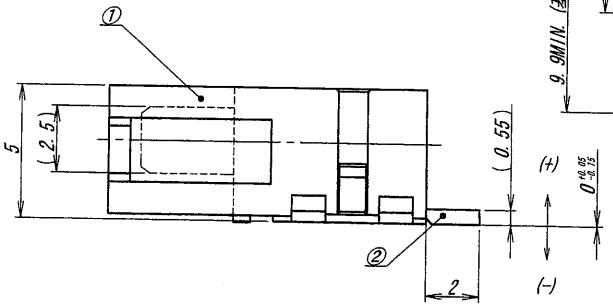

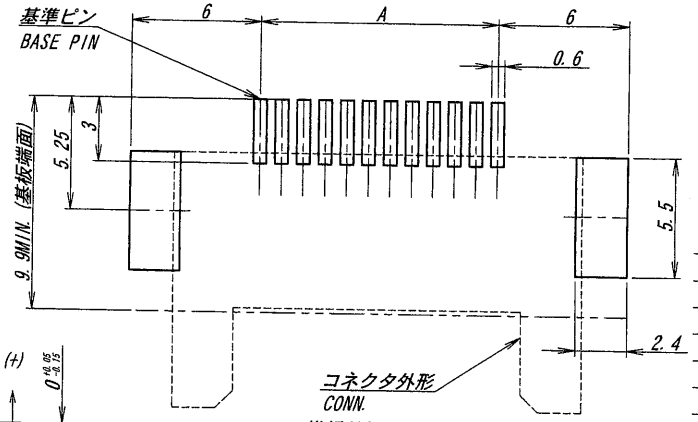

推奨基板寸法
一般公差：±0.05 基板厚：1.6mm
(マウント面)

RECOMMENDED PCB SIZE
GENERAL TOLERANCE : ±0.05
THICKNESS OF PCB : 1.6mm
(MOUNTING SIDE)

ISSUED
'13.6.11
IRISO
ENG. DEPT.

LTR 記号	ECN No	REVISION RECORD 記事	DR	CHK	DATE 年月日
△					
△					
△					
△					
△					
△					
4	44167	NOTE REV	T.N	K.K	'13-6-7
3	38734	REVISED	Y.K	M.T	'11-1-11

MATERIAL 材質
①ベース : ガラス入り9Tナイロン 黒色 UL94V-0
②端子 : リン青銅 (t=0.25)
③補強金具 : 黄銅 (t=0.3)
①BASE : GLASS FILLED 9T-NYLON BLACK UL94V-0
②POST : PHOSPHOR BRONZE (t=0.25)
③DEVICE : BRASS (t=0.3)

FINISH 仕上げ
② ニッケル下地めっき/OVER NICKEL PLATE : 2μm MIN.
金めっき/Au-PLATE テール部/SOLDER TAIL:0.05～0.12μm
接点部/CONTACT:0.1～0.5μm
③ ニッケル下地めっき/OVER NICKEL PLATE : 1～3μm
スズ-銅めっき/TIN-COPPER PLATE : 2～5μm

GENERAL TOLERANCES 一般公差
DIM 寸法 ± 0.3
ANGLE 角度 ±

3RD. ANG. PROJ. 三角法

SCALE 尺度 /
UNIT 単位 mm
DR '13-6-7 T. Nakayama
DSN '09-2-29 T. Ura
CHK '13 5/30 K. Kobayashi
APP '13-6-7 M. Takagi

IRISO ELECTRONICS CO., LTD
イリソ電子工業株式会社

TITLE 名称
9850シリーズ 可動プラグ
SERIES 9850 PLUG

EDP No —〃—

PARTS No 部番 4 IMSA-9850B-**Z01-GFN1

DWG No 図番 4 110-209850-042

REV. 4

DO NOT SCALE DRAWING.
THIS DRAWING CONTAINS INFORMATION THAT IS PROPRIETARY TO IRISO AND SHOULD NOT BE USED WITHOUT WRITTEN PERMISSION 本図面は、イリソ電子工業（株）の所有する情報を含むもの