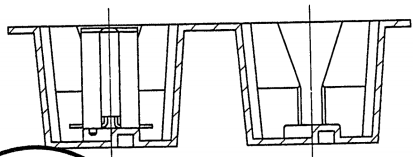
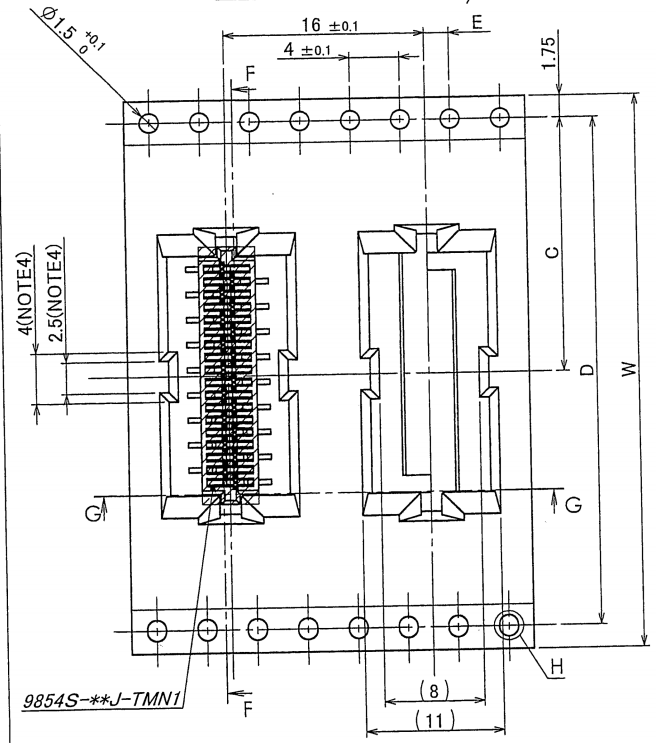
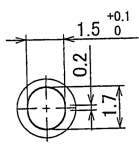


A B C D E F G

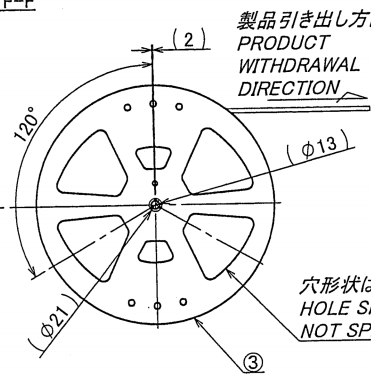
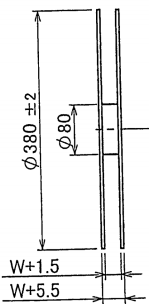
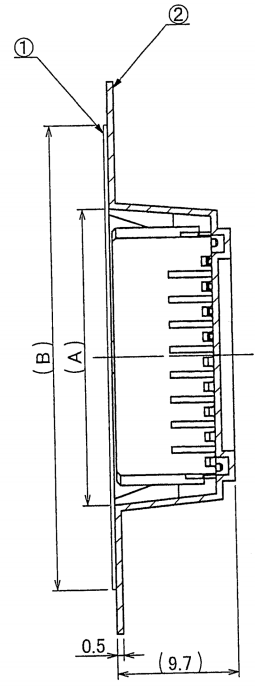
製品引き出し方向  
PRODUCT  
WITHDRAWAL DIRECTION



SECT. G-G

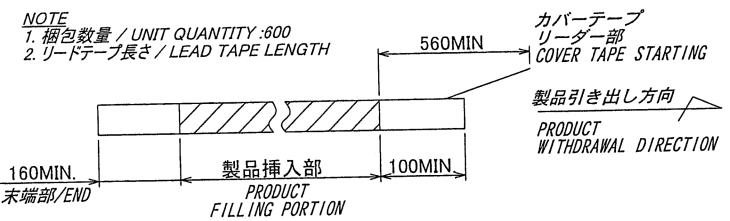


DETAIL H

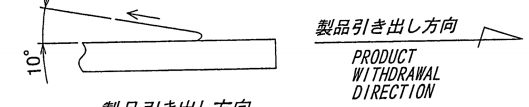


SECT. F-F

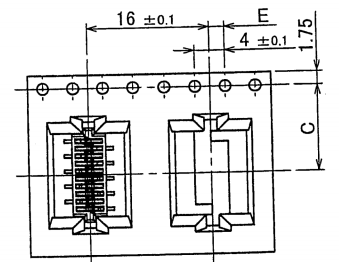
極数 /CKT	製品番号 /PARTS No.	A	B	C	D	E	W
6	9854S-06Y800	11.6	21.5	11.5	28.4	2 ± 0.1	24 ± 0.3 / -0.1
8	9854S-08Y800	13.6					
10	9854S-10Y800	15.6					
12	9854S-12Y800	17.6					
14	9854S-14Y800	19.6	37	20.2	40.4	2 ± 0.15	44 ± 0.3
16	9854S-16Y800	21.6					
18	9854S-18Y800	23.6					
20	9854S-20Y800	25.6					
22	9854S-22Y800	27.6	49	26.2	52.4	2 ± 0.15	56 ± 0.3
24	9854S-24Y800	29.6					
26	9854S-26Y800	31.6					
28	9854S-28Y800	33.6					
30	9854S-30Y800	35.6					



3. カバーテープの剥離強度 / COVER TAPE PEELING FORCE : 0.2~1.3N



4. テープ幅24mm以下の場合には、シングルキャリアとする。(図参照)  
TAPE WIDTH UNDER 24mm SINGLE CARRIER (A DRAWING REFERENCE)



**ISSUED**  
18.1.31  
IRISO  
ENG.DEPT.

MATERIAL 材質		GENERAL TOLERANCES 一般公差		SCALE 尺度	UNIT 単位	TITLE 名称	
①カバーテープ/COVER TAPE :PET TYPE		DIM 寸法 ±0.3		DR '18.1.17	mm	9854シリーズ ソケット エンボス梱包品	
②キャリアテープ/CARRIER TAPE:PS		ANGLE 角度 ±		N. Osain	DSN '12-10-1	SERIES 9854 SOCKET EMBOSS PRODUCT	
③リール/REEL :PS		3RD. ANG. PROJ. 三角法		CHK '18.1.17	J. Sakaue	EDP No	
FINISH 仕上げ		IRISO ELECTRONICS CO., LTD		M. Takaki	U. Sakaue	PARTS No 部番	
		IRISO 電子工業株式会社				IMS A-9854S-**Y800	
54269	NOTE REV	N.A	M.T	'18.1.17	DWG No 図番		REV.
44941	RELEASED	T.N	T.U	'13-10-16	120-109854-042		1
ECN No	REVISION RECORD	DR	CHK	DATE			

DO NOT SCALE DRAWING. THIS DRAWING CONTAINS INFORMATION THAT IS PROPRIETARY TO IRISO AND SHOULD NOT BE USED WITHOUT WRITTEN PERMISSION. 本図面は、イリソ電子工業(株)の所有する情報を含むもので当社の許可なく複製を禁止する。