極数/CKT	部品番号/PARTS No.	A	B	C	D	E
6	9855B-06Z12-TM1	5.0	11.4	14.7	13.6	17.0
8	9855B-08Z12-TM1	7.0	13.4	16.7	15.6	19.0
10	9855B-10Z12-TM1	9.0	15.4	18.7	17.6	21.0
12	9855B-12Z12-TM1	11.0	17.4	20.7	19.6	23.0
14	9855B-14Z12-TM1	13.0	19.4	22.7	21.6	25.0
16	9855B-16Z12-TM1	15.0	21.4	24.7	23.6	27.0
18	9855B-18Z12-TM1	17.0	23.4	26.7	25.6	29.0
20	9855B-20Z12-TM1	19.0	25.4	28.7	27.6	31.0
22	9855B-22Z12-TM1	21.0	27.4	30.7	29.6	33.0
24	9855B-24Z12-TM1	23.0	29.4	32.7	31.6	35.0
26	9855B-26Z12-TM1	25.0	31.4	34.7	33.6	37.0
28	9855B-28Z12-TM1	27.0	33.4	36.7	35.6	39.0
30	9855B-30Z12-TM1	29.0	35.4	38.7	37.6	41.0

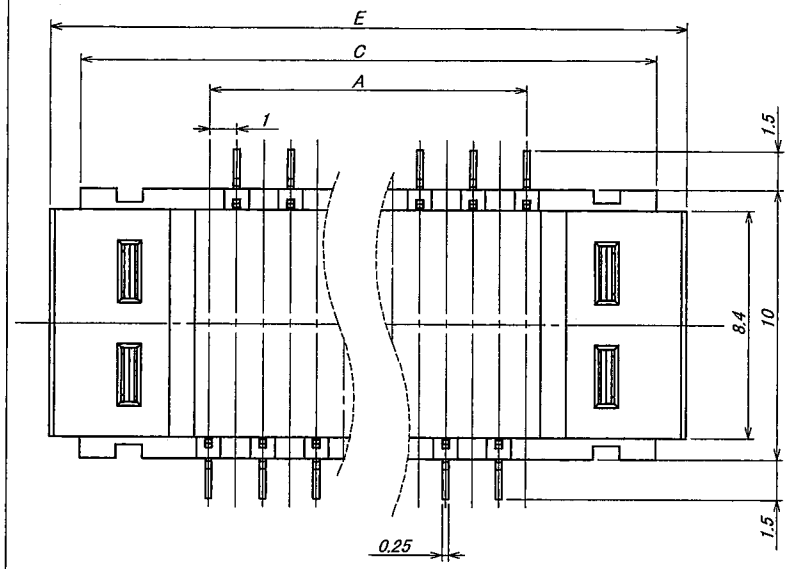

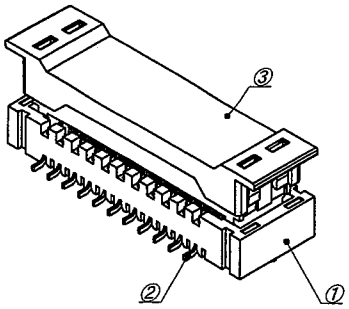

NOTE
1. コプラナリティ/COPLANARITY : 0.1MAX.
2. 本製品は、錫系のめっきを施しておりますので、ウィスカーが発生する可能性がございます。その為、ウィスカー発生に対する保証は困難であり、御社にて御判断の上御使用をお願いします。
THIS PRODUCT UTILIZES LEAD-FREE TIN PLATING. ANY PRODUCT WITH LEAD-FREE TIN PLATING IS SUSCEPTIBLE TO TIN WHISKER. IRISO PROVIDES NO ASSURANCES AGAINST THE GROWTH OF TIN WHISKER EVEN UNDER NORMAL OPERATING CONDITIONS. CUSTOMERS ASSUME ALL RESPONSIBILITY FOR ANY PRODUCT FAILURES DUE SOLELY TO THE GROWTH OF TIN WHISKERS.

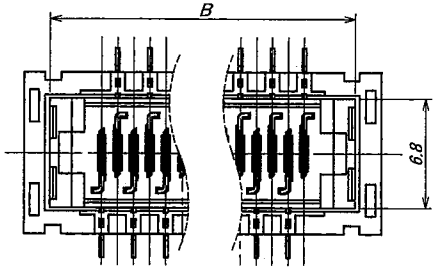

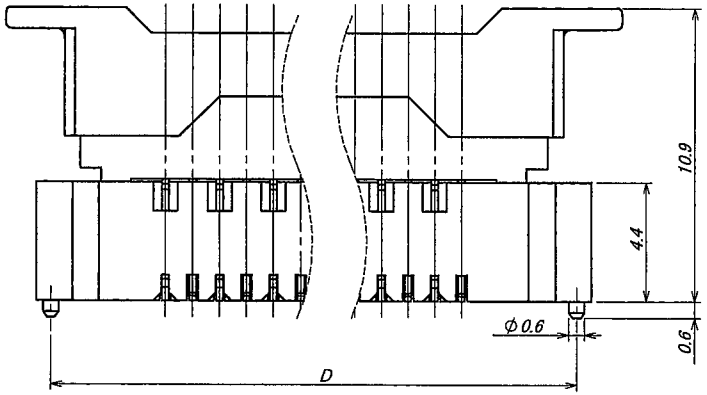

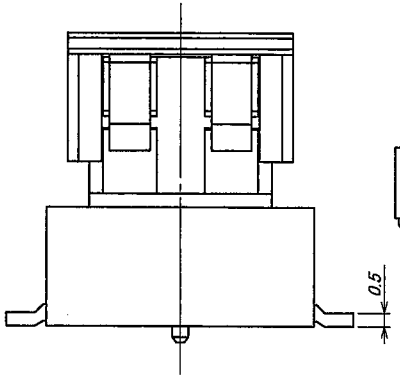

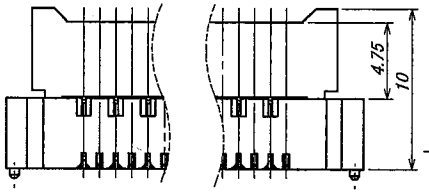

キャップ無し/WITH OUT CAP

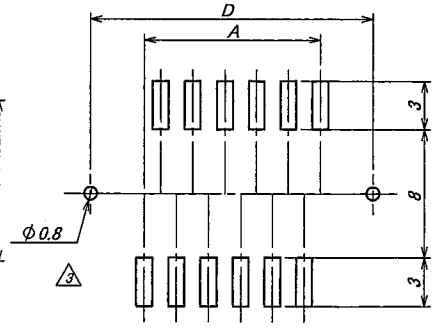

推奨基板寸法
一般公差：±0.05　基板厚：1.6mm
(マウント面)

RECOMMENDED PCB SIZE
GENERAL TOLERANCE : ±0.05
THICKNESS OF PCB : 1.6mm
(MOUNTING SIDE)

ISSUED '14.4.-4 IRISO ENG. DEPT.

LTR 記号	ECN No	REVISION RECORD 記事	DR	CHK	DATE 年月日
△					
△					
△					
△					
3	47415	REVISED	D.K	J.Ura	'14-04-02
2	44908	SHAPE REV	T.N	T.Ura	'13-10-17
1	44316	NOTE REV	T.N	K.K	'13-06-24
0	36916	RELEASED	T.A	S.M	'10-02-17

MATERIAL 材質
①ベース : ガラス入り9Tナイロン樹脂 黒色 UL94V-0
②ホスト : リン青銅 (t=0.25)
③キャップ : ガラス入り9Tナイロン樹脂 黒色 UL94V-0
①BASE : GLASS FILLED 9T NYLON BLACK UL94V-0
②POST : PHOSPHOR BRONZE (t=0.25)
③CAP : GLASS FILLED 9TNYLON BLACK UL94V-0

FINISH 仕上げ
ニッケル下地めっき/OVER Ni PLATE:1.5～3.5μm
錫半光沢めっき/TIN MATT PLATE:3～6μm

GENERAL TOLERANCES 一般公差
DIM 寸法 ±0.3
ANGLE 角度 ±

3RD. ANG. PROJ. 三角法

SCALE 尺度 —
UNIT 単位 mm
DR '14-04-02 D.Kim
DSN '10-02-17 T.Abe
CHK 4/2 '14 J.Ura
APP 4/2 M.Tokihiro

IRISO ELECTRONICS CO., LTD
イリソ電子工業株式会社

TITLE 名称
9855シリーズ プラグ
SERIES 9855 PLUG

EDP No

PARTS No 部番
IMSA-9855B-**Z12-TM1

DWG No 図番 110-209855-050
REV. 3

DO NOT SCALE DRAWING.
THIS DRAWING CONTAINS INFORMATION THAT IS PROPRIETARY TO IRISO AND SHOULD NOT BE USED WITHOUT WRITTEN PERMISSION. 本図面は、イリソ電子工業（株）の所有する情報を含むもので当社の許可なく複製を禁止する。
REDUCED COPY