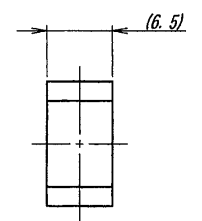
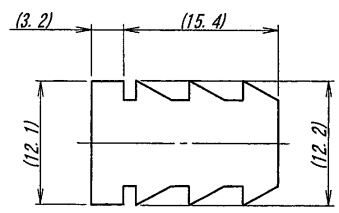
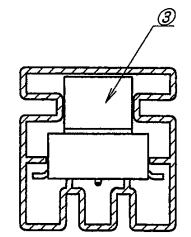
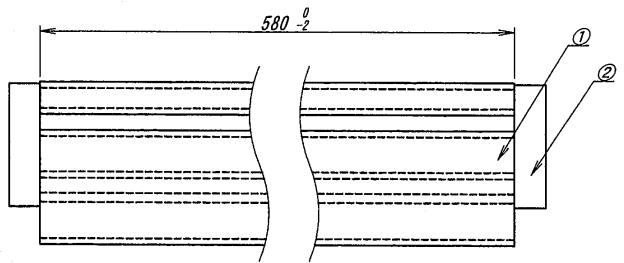


断面拡大図
SECT. DETAIL

ストッパー位置
STOPPER POSITION



部品番号 PARTS No.	数量 QTY	部品番号 PARTS No.	数量 QTY
9855B-06Z910	37	9855B-20Z910	18
08	32	22	17
10	29	24	16
12	26	26	15
14	24	28	14
16	22	9855B-30Z910	14
9855B-18Z910	20		

NOTE

1. 材質処理:
MATERIAL DISPOSAL

番号 CKT	部品番号 PARTS No.	名称 TITLE	材質 MATERIAL	色・処理 COLOR, DISPOSAL
①	K-9855-100	マガジン MAGAZINE	PP, T=0.6	透明, 帯電防止処理 CLEAR, STATIC ELECTRICITY AVOID
②	K-9855-101	ストッパー STOPPER	TPR	青色 BLUE
③	9855B-**Z08-T	プラグ PLUG	46ナイロン, 銅合金 46NYLON, COPPER ALLOY	黒色, UL94V-0, 錫前めっき BLACK, UL94V-0, PRE-PLATE TIN-PLATE

2. ソリは、全長に対して2 mm以内とする。
WARP: 2 mm MAX.
3. ストッパー: 寸法は参考値とする。
STOPPER: SIZE IS INFORMATION

△					
△					
△					
△					
△					
△	49643	RELEASED	Y. T	15-04-03	
△	ECN No	REVISION RECORD	DR	CHK	DATE
△	記号	番号			年月日

MATERIAL 材質	
FINISH 仕上げ	
NOTE 参照 SEE NOTE	
NOTE 参照 SEE NOTE	

GENERAL TOLERANCES 一般公差	SCALE 尺度
DIM 寸法 ± 0.5	DR 15-04-03
ANGLE 角度 ±	Y. TAKEHANA
3RD. ANG. PROJ. 三角法	CHK 4/15 Juma
	APP vs M. Yoshida
	IRISO ELECTRONICS CO., LTD
	イリス電子工業株式会社

UNIT 単位	mm
DSN	06-04-20
	Honma

TITLE 名称	9855シリーズ プラグ用マガジン梱包図	
	SERIES 9855 PLUG MAGAZINE	
EDP No		
PARTS No 部番	IMS-9855B-**Z910	
DWG No 図番	120-409855-018	REV. 1

DO NOT SCALE DRAWING. THIS DRAWING CONTAINS INFORMATION THAT IS PROPRIETARY TO IRISO AND SHOULD NOT BE USED WITHOUT WRITTEN PERMISSION. 本図面は、イリス電子工業(株)の所有する情報を含むもので当社の許可なく複製を禁止する。

