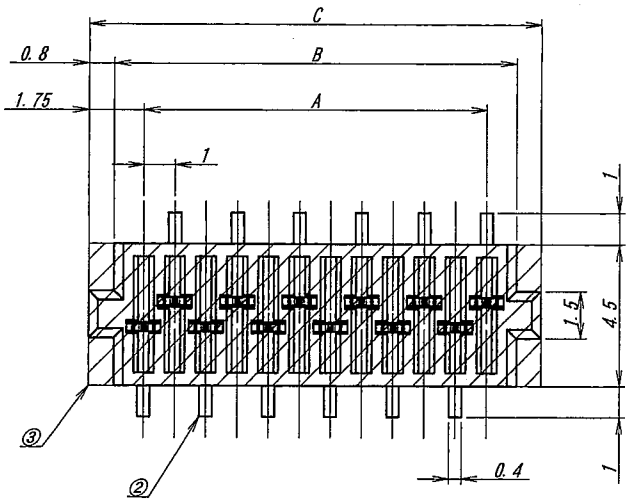

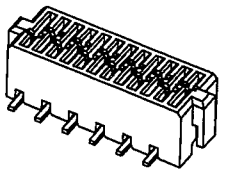

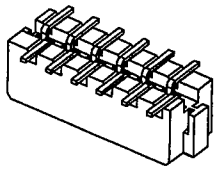

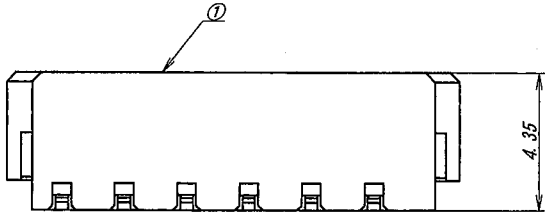

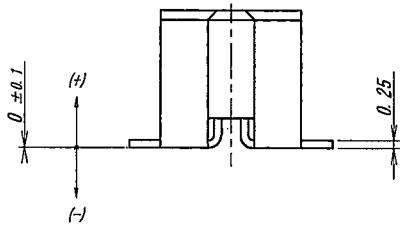

極数/CKT	部品番号/PARTS No.	A	B	C
6	9855S-06Z06-GF	5.0	6.9	8.5
8	9855S-08Z06-GF	7.0	8.9	10.5
10	9855S-10Z06-GF	9.0	10.9	12.5
12	9855S-12Z06-GF	11.0	12.9	14.5
14	9855S-14Z06-GF	13.0	14.9	16.5
16	9855S-16Z06-GF	15.0	16.9	18.5
18	9855S-18Z06-GF	17.0	18.9	20.5
20	9855S-20Z06-GF	19.0	20.9	22.5
22	9855S-22Z06-GF	21.0	22.9	24.5
24	9855S-24Z06-GF	23.0	24.9	26.5
26	9855S-26Z06-GF	25.0	26.9	28.5
28	9855S-28Z06-GF	27.0	28.9	30.5
30	9855S-30Z06-GF	29.0	30.9	32.5

NOTE
1. 嵌合プラグ：985*B-***-**
2. コプラナリティー：0.1MAX.

NOTE
1. MATING OF PLUG：985*B-***-**
2. COPLANARITY：0.1MAX.

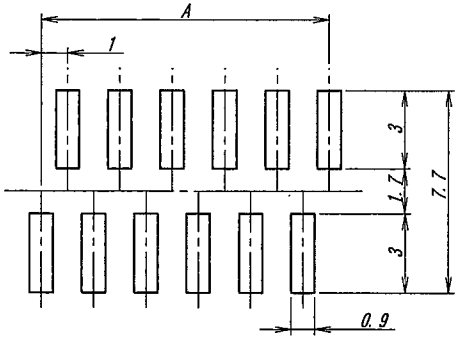

推奨基板寸法
一般公差：±0.05　基板厚：1.6mm
（マウント面）
RECOMMENDED PCB SIZE
GENERAL TOLERANCE：±0.05
THICKNESS OF PCB：1.6mm
(MOUNTING SIDE)

ISSUED
'14.6.13
IRISO
ENG. DEPT.

LTR 記号	ECN No	REVISION RECORD 記事	DR	CHK	DATE 年月日
△					
△					
△					
△					
△					
△					
△					
0	47950	RELEASED	T. Ura	M.T	'14-6-12

MATERIAL 材質
①ハウジング：ガラス入り9Tナイロン，黒色，UL94V-0
②端　子：リン青銅（t=0.25）
③吸着テープ：ポリイミド
①HOUSING：GLASS FILLED 9T NYLON COLOR:BLACK UL94V-0
②CONTACT：PHOSPHOR BRONZE (t=0.25)
③TAPE：POLYIMIDE

FINISH 仕上げ
ニッケル下地めっき/ OVER Ni PLATE :2.0μmMIN.
金めっき/ Au PLATE:0.1μmMIN.

GENERAL TOLERANCES 一般公差
DIM 寸法 ± 0.3
ANGLE 角度 ±

3RD. ANG. PROJ. 三角法

SCALE 尺度 ×
UNIT 単位 mm
DR '14-6-12 T. Ura
DSN '02-5-29 T. Ura
CHK '14.6.12 M. Takaki
APP M. Takaki

IRISO ELECTRONICS CO., LTD
イリソ電子工業株式会社

TITLE 名称
9855シリーズ ソケット
SERIES 9855 SOCKET

EDP No

PARTS No 部番
IMSA-9855S-**Z06-GF

DWG No 図番
110-109855-036

REV. 0

DO NOT SCALE DRAWING.
THIS DRAWING CONTAINS INFORMATION THAT IS PROPRIETARY TO IRISO AND SHOULD NOT BE USED WITHOUT WRITTEN PERMISSION. 本図面は、イリソ電子工業（株）の所有する情報を含むもので当社の許可なく複製を禁止する。

REDUSED COPY