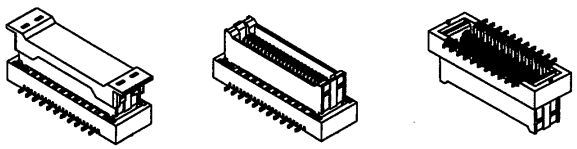

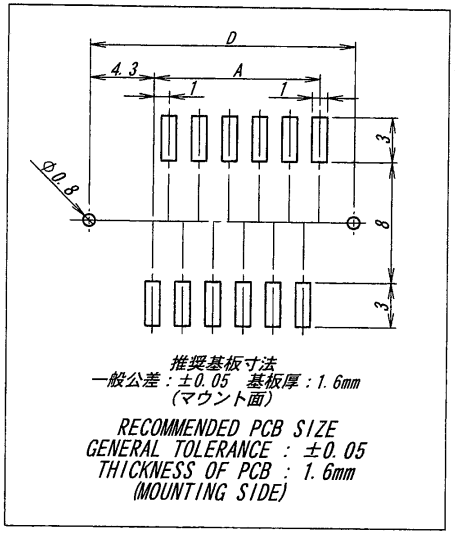

推奨基板寸法
一般公差：±0.05　基板厚：1.6mm
(マウント面)

RECOMMENDED PCB SIZE
GENERAL TOLERANCE : ±0.05
THICKNESS OF PCB : 1.6mm
(MOUNTING SIDE)

極数/CKT	部品番号/PARTS No.	A	B	C	D	E
6	9856B-06Z14-GT2	5.0	11.4	14.7	13.6	17
8	9856B-08Z14-GT2	7.0	13.4	16.7	15.6	19
10	9856B-10Z14-GT2	9.0	15.4	18.7	17.6	21
12	9856B-12Z14-GT2	11.0	17.4	20.7	19.6	23
14	9856B-14Z14-GT2	13.0	19.4	22.7	21.6	25
16	9856B-16Z14-GT2	15.0	21.4	24.7	23.6	27
18	9856B-18Z14-GT2	17.0	23.4	26.7	25.6	29
20	9856B-20Z14-GT2	19.0	25.4	28.7	27.6	31
22	9856B-22Z14-GT2	21.0	27.4	30.7	29.6	33
24	9856B-24Z14-GT2	23.0	29.4	32.7	31.6	35
26	9856B-26Z14-GT2	25.0	31.4	34.7	33.6	37
28	9856B-28Z14-GT2	27.0	33.4	36.7	35.6	39
30	9856B-30Z14-GT2	29.0	35.4	38.7	37.6	41

NOTE

1.コプラナリティー/COPLANARITY:0.1MAX.

2.本製品はウィスカーの発生を通常品よりも抑制する
効果を持たせた製品でありますが、
ウィスカーの発生を無くす事を保証する製品ではありません。
/THIS PRODUCT HAS EFFECT TO SUPPRESS THE OCCURRENCE
OF WHISKER THAN NORMAL. HOWEVER, IT IS NOT A PRODUCT THAT
GUARANTEES THAT THERE IS NO OCCURRENCE OF WHISKER.

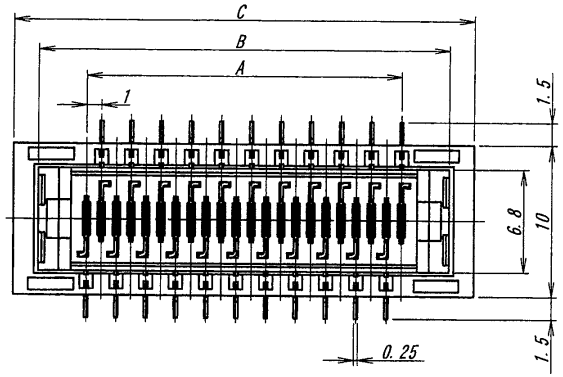

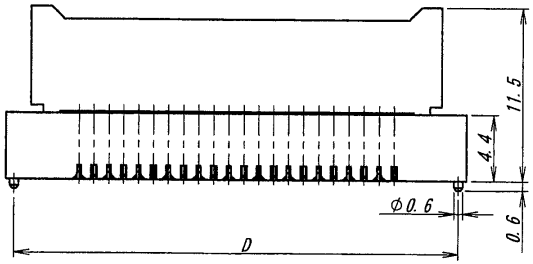

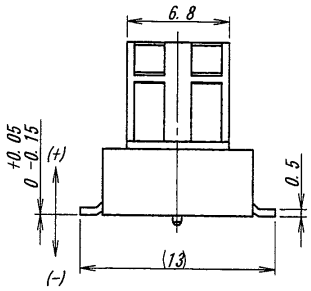

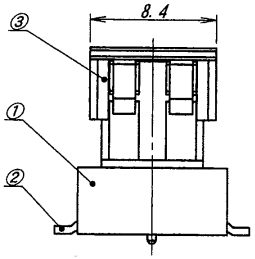

キャップ装着時/WITH CAP

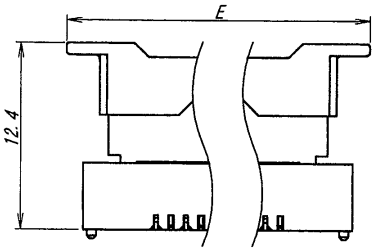

キャップ装着時/WITH CAP

ISSUED
16.2.16
IRISO
ENG.DEPT.

LTR 記号	ECN No	REVISION RECORD 記事	DR	CHK	DATE 年月日
A	51330	RELEASED	K.K	M.T	'16-2-8

MATERIAL 材質

①ベース　：ガラス入り9Tナイロン樹脂, 自然色, UL94V-0
②ポスト　：リン青銅 (t=0.25)
③キャップ：ガラス入り9Tナイロン樹脂, 黒色, UL94V-0
①BASE　：GLASS FILLED 9TNYLON, IVORY, UL94V-0
②POST　：PHOSPHOR BRONZE (t=0.25)
③CAP　：GLASS FILLED 9TNYLON, BLACK, UL94V-0

FINISH 仕上げ

ニッケル下地めっき/OVER Ni PLATE: 1.5～3.5μm
テール部　金めっき/Au PLATE: 0.03μmMIN.
接点部　錫半光沢めっき/TIN MATT PLATE: 3～6μm

GENERAL TOLERANCES 一般公差

DIM　寸法　±　0.3
ANGLE　角度　±

3RD. ANG. PROJ. 三角法

SCALE 尺度: —
UNIT 単位: mm
DR '16-2-8 K. Kusaka
DSN '10-4-23 T. Abe
CHK '16. 2. 8 M. Takaki
APP '16 2/8 M. Takagi

IRISO ELECTRONICS CO., LTD
イリソ電子工業株式会社

TITLE 名称: 9856シリーズ プラグ SERIES 9856 PLUG
EDP No: —
PARTS No 部番: IMSA-9856B-**Z14-GT2
DWG No 図番: 110-409856-664
REV. 0

DO NOT SCALE DRAWING.
THIS DRAWING CONTAINS INFORMATION THAT IS PROPRIETARY TO IRISO AND SHOULD NOT BE USED WITHOUT WRITTEN PERMISSION.　本図面は、イリソ電子工業（株）の所有する情報を含むもので当社の許可なく複製を禁止する。

REDUSED COPY