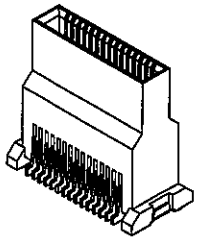

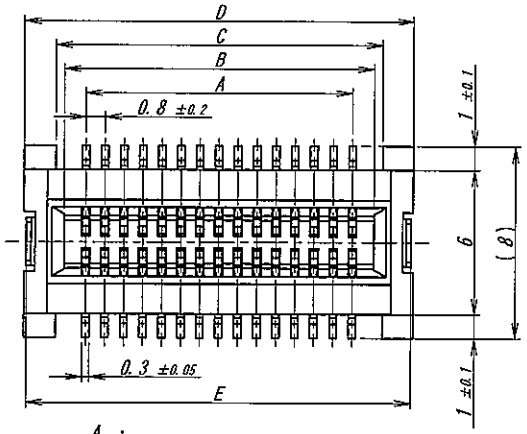

極数/CKT	部品番号/PARTS No.	A	B	C	D	E	F	EDP No.
30	9860B-30Z07-GFA	11.2	13.0	13.7	16.3	16.1	15.0	
40	9860B-40Z07-GFA	15.2	17.0	17.7	20.3	20.1	19.0	
50	9860B-50Z07-GFA	19.2	21.0	21.7	24.3	24.1	23.0	
60	9860B-60Z07-GFA	23.2	25.0	25.7	28.3	28.1	27.0	
70	9860B-70Z07-GFA	27.2	29.0	29.7	32.3	32.1	31.0	
80	9860B-80Z07-GFA	31.2	33.0	33.7	36.3	36.1	35.0	
90	9860B-90Z07-GFA	35.2	37.0	37.7	40.3	40.1	39.0	
100	9860B-100Z07-GFA	39.2	41.0	41.7	44.3	44.1	43.0	
110	9860B-110Z07-GFA	43.2	45.0	45.7	48.3	48.1	47.0	
120	9860B-120Z07-GFA	47.2	49.0	49.7	52.3	52.1	51.0	

NOTE
1. 端子相互間のバラツキ/COPLANALITY : 0.1MAX.

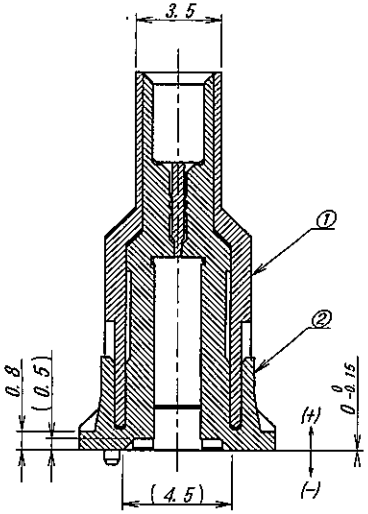

SECT. A-A

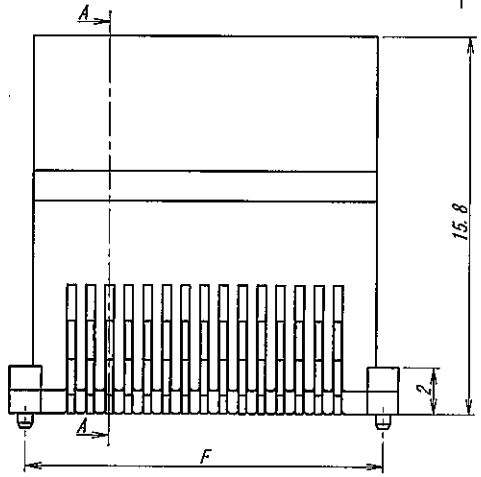

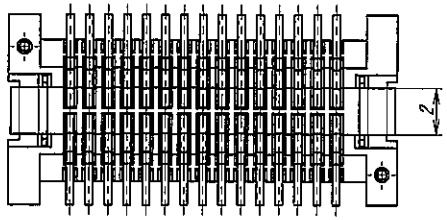

キャップ装着時

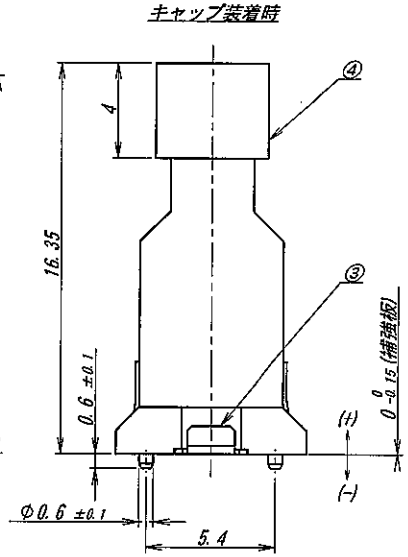

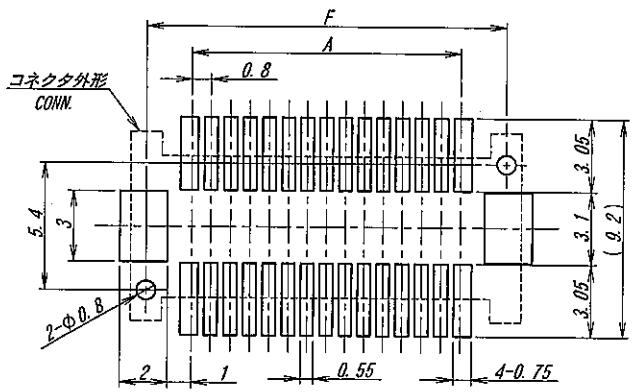

推奨基板寸法
一般公差：±0.05（マウント面）
RECOMMENDED PCB SIZE
GENERAL TORERANCE : ±0.05
(MOUNTING SIDE)

キャップ装着時

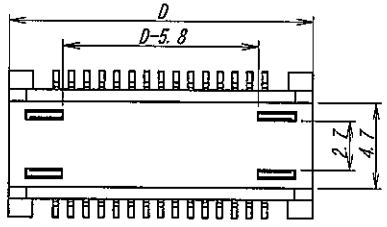

LTR 記号	ECN No	REVISION RECORD 記事	DR	CHK	DATE 年月日
△					
△					
△					
△					
△					
△					
△					
△					
0	27.97	RELEASED	S.M	S.Ma	'06/10/17

MATERIAL 材質
①ベース/BASE : ガラス入り樹脂/GLASS FIILED PLASTICS 黒色/BLACK UL94V-0
②ポスト/POST : 銅合金/COPPER ALLOY
③金具/DEVICE : 銅合金/COPPER ALLOY
④キャップ/CAP : ガラス入り樹脂/GLASS FIILED PLASTICS 黒色/BLACK UL94V-0

FINISH 仕上げ ②ポスト/POST : ニッケル下地めっき : 2μmMIN. 金めっき(接点) : 0.1μmMIN. Au PLATE (CONTACT POINT) : 0.1μmMIN. OVER Ni PLATE : 2μmMIN.
③金具/DEVICE : ニッケル下地めっき : 1~3μmMIN. スズ-銅めっき : 2~5μmMIN. TIN-COPPER PLATE : 2~5μmMIN. OVER Ni PLATE : 1~3μmMIN.

GENERAL TOLERANCES 一般公差
DIM 寸法 ± 0.3
ANGLE 角度 ±

3RD. ANG. PROJ. 三角法

SCALE 尺度 /
UNIT 単位 mm
DR '06/10/17 S. Matsuzaki
DSN '04/9/8 H. Honma
CHK 10/17 '06 T. Ma.
APP '06 10/17 M. Nukada

IRISO ELECTRONICS CO., LTD
イリソ電子工業株式会社

TITLE 名称 9860シリーズ プラグ SERIES 9860 PLUG
EDP No 上表参照・SEE CHART
PARTS No 部番 9860B-**Z07-GFA
DWG No 図番 IMSA-9860B-**Z07-GFA
REV. 0

DO NOT SCALE DRAWING.
THIS DRAWING CONTAINS INFORMATION THAT IS PROPRIETARY TO IRISO AND SHOULD NOT BE USED WITHOUT WRITTEN PERMISSION. 本図面は、イリソ電子工業（株）の所有する情報を含むもので当社の許可なく複製を禁止する。
REDUSED COPY