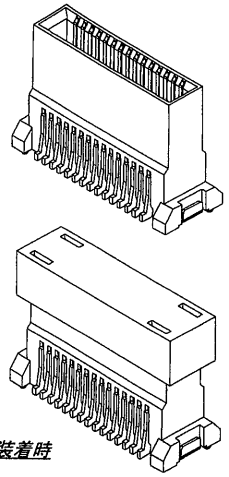

キャップ装着時

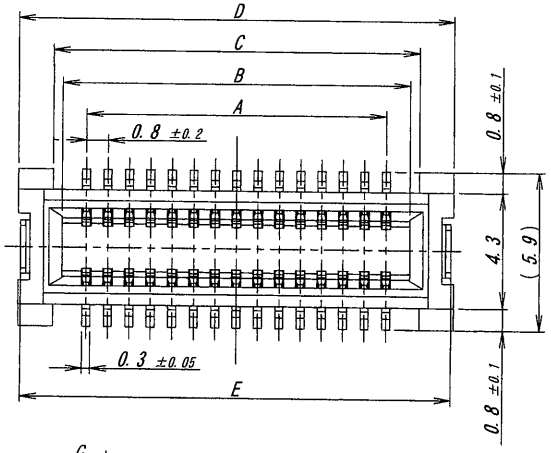

極数/CKT	部品番号/PARTS No.	A	B	C	D	E	F	備考/NOTE
30	9860B-30Z17-GN1	11.2	13.0	13.7	16.3	16.1	15.0	
40	9860B-40Z17-GN1	15.2	17.0	17.7	20.3	20.1	19.0	
~~50~~	9860B-50Z17-GN1	19.2	21.0	21.7	24.3	24.1	23.0	
~~60~~	9860B-60Z17-GN1	23.2	25.0	25.7	28.3	28.1	27.0	
~~70~~	9860B-70Z17-GN1	27.2	29.0	29.7	32.3	32.1	31.0	
~~80~~	9860B-80Z17-GN1	31.2	33.0	33.7	36.3	36.1	35.0	

NOTE
1. コプラナリティ/COPLANARITY : 0.1MAX.

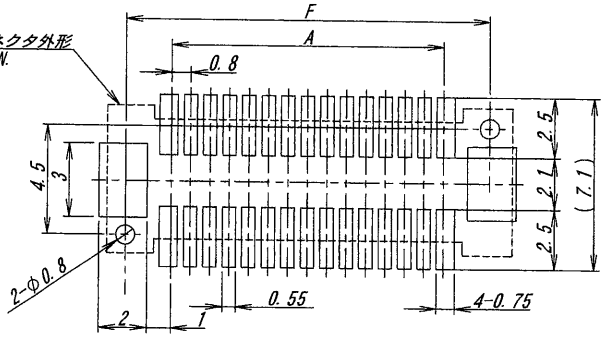

推奨基板寸法
一般公差：±0.05（マウント面）
RECOMMENDED PCB SIZE
GENERAL TORERANCE : ±0.05
(MOUNTING SIDE)

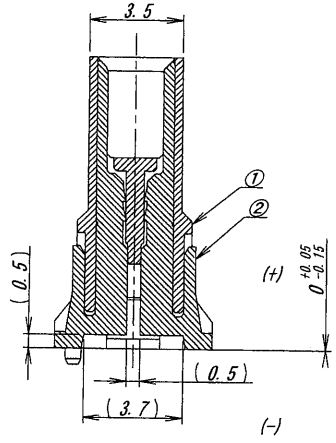

SECT. G-G

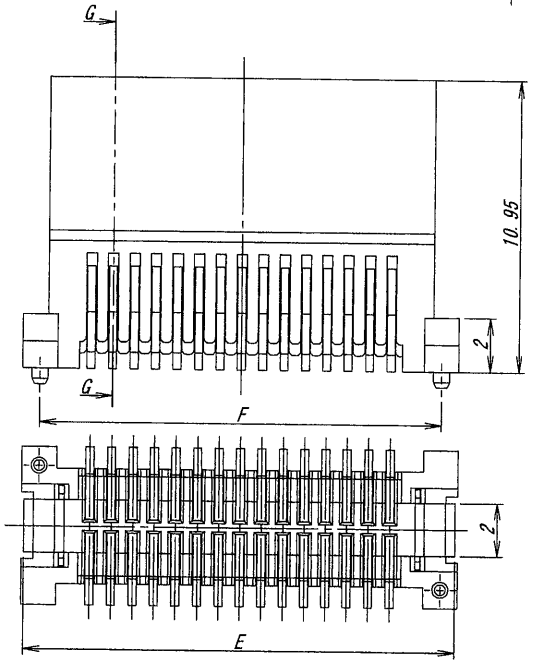

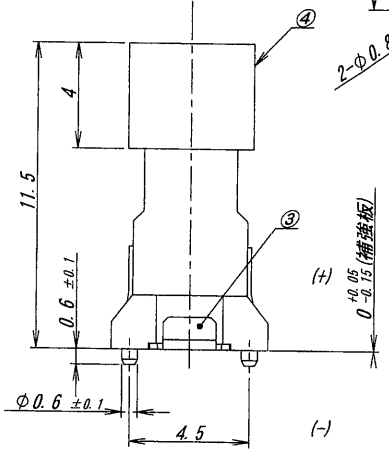

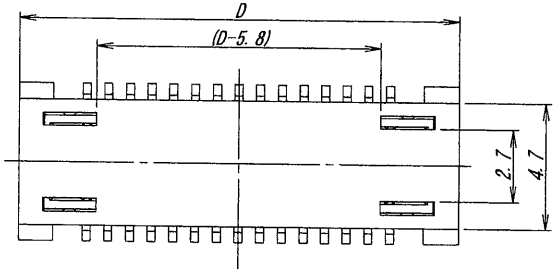

キャップ装着時

ISSUED
'12.11.13
IRISO
ENG. DEPT.

LTR 記号	ECN No	REVISION RECORD 記事	DR	CHK	DATE 年月日
△					
△					
△					
△					
△					
△					
△					
0	42626	RELEASED	T.N	M.T	'12-8-7

MATERIAL 材質
①ベース/BASE：ガラス入り9Tナイロン樹脂/GRASS FILLED PA9T 黒色/BLACK UL94V-0
②ポスト/POST：黄銅/BRASS
③補強板/METAL FLANGE：銅合金/COPPER ALLOY
④キャップ/CAP：ガラス入り46ナイロン樹脂/GLASS FIILED PA46 黒色/BLACK UL94V-0

FINISH 仕上げ
②ポスト/POST Ni下地めっき/OVER Ni PLATE:2μmMIN.
金めっき/GOLD PLATE
接点部/CONTACT AREA : 0.3μmMIN.
テール部/TAIL AREA : 0.03μmMIN.
③補強板/METAL FLANGE Ni下地めっき/OVER Ni PLATE:1～3μm
スズ-銅めっき/TIN COPPER PLATE:2～5μm

GENERAL TOLERANCES 一般公差
DIM 寸法 ± 0.3
ANGLE 角度 ±

3RD. ANG. PROJ. 三角法

SCALE 尺度 /
UNIT 単位 mm
DR '12-8-7 T. Nakayama
DSN '07-6-20 S. Matsuzaki
CHK '12 8/7 M. Takagi
APP 2012-8-7 Y. Sasaki

IRISO ELECTRONICS CO., LTD
イリソ電子工業株式会社

TITLE 名称
9860シリーズ プラグ
SERIES 9860 PLUG

EDP No

PARTS No 部番
9860B-**Z17-GN1

DWG No 図番
IMSA-9860B-**Z17-GN1

REV. 0

DO NOT SCALE DRAWING.
THIS DRAWING CONTAINS INFORMATION THAT IS PROPRIETARY TO IRISO AND SHOULD NOT BE USED WITHOUT WRITTEN PERMISSION. 本図面は、イリソ電子工業（株）の所有する情報を含むもので当社の許可なく複製を禁止する。
REDUSED COPY