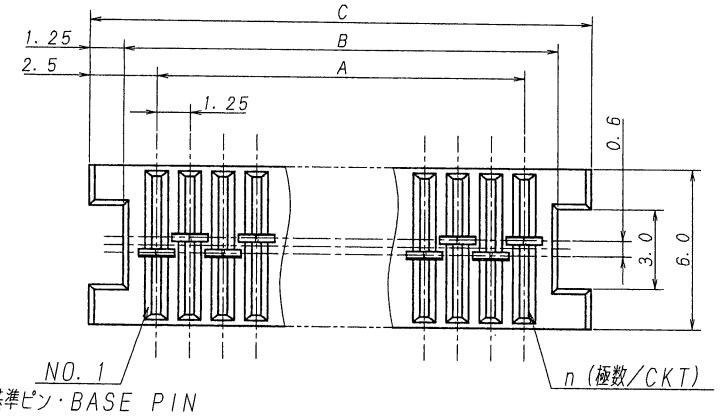

極数 CKT	部品番号 PARTS No.	A	B	C
6	9890S-06K-GT2	6.25	8.75	11.25
8	-08	8.75	11.25	13.75
10	-10	11.25	13.75	16.25
12	-12	13.75	16.25	18.75
14	-14	16.25	18.75	21.25
16	-16	18.75	21.25	23.75
18	-18	21.25	23.75	26.25
20	-20	23.75	26.25	28.75
22	-22	26.25	28.75	31.25
24	-24	28.75	31.25	33.75
26	-26	31.25	33.75	36.25
28	-28	33.75	36.25	38.75
30	9890S-30K-GT2	36.25	38.75	41.25

仕様

1. 最大定格電圧電流　：125V, 1A (AC, DC).
2. 使用温度範囲　：-40~+105℃
3. 当製品はウィスカーの発生を通常品よりも抑制する効果を持たせた製品でありますが、ウィスカーの発生を無くすことを保証する製品ではありません。

NOTE

1. MAXIMUM RATING VOLTAGE AND CURRENT : 125V, 1A (AC, DC)
2. TEMPERATURE RANGE : -40~+105℃
3. APPLICABLE PRODUCT HAS EFFECT TO SUPPRESS THE OCCURRENCE OF WHISKER. HOWEVER, IT IS NOT A PRODUCT THAT GUARANTEES THAT THERE IS NO OCCURRENCE OF WHISKER.

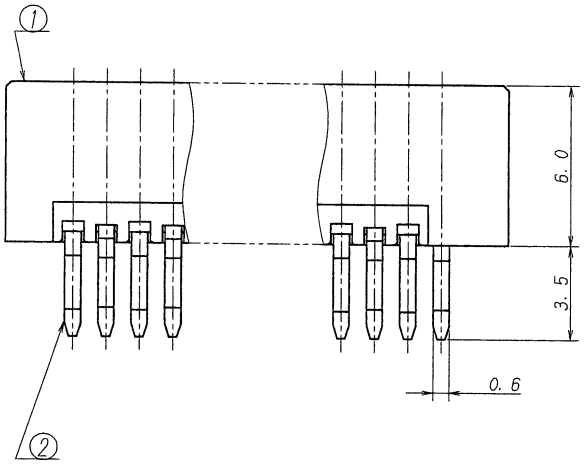

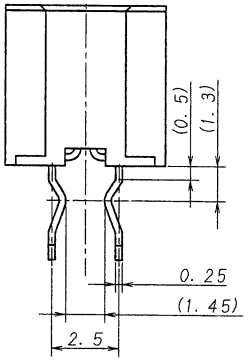

推奨基板寸法（マウント面）

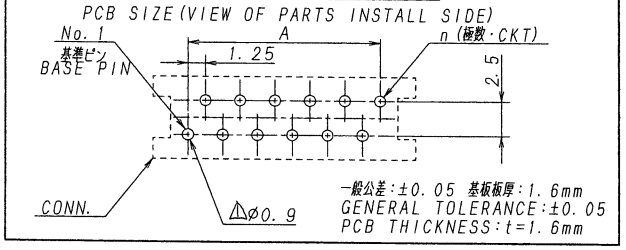

LTR 記号	ECN NO	REVISION RECORD 記事	DR	CHK	DATE 年月日
△					
△					
△					
△					
△					
△					
△					
△	42034	REVISED	J.S		'12-8-7

ISSUED '12.8.-8 IRISO ENG. DEPT

MATERIAL 材質

① ハウジング：ガラス入りPA46, 黒色, UL94V-0
HOUSING：GLASS FILLED PA46, COLOR：BLACK, UL94V-0

② 端子/CONTACT：りん青銅/PHOSPHOR BRONZE

FINISH 仕上げ

ニッケル下地めっき/OVER Ni PLATE：1.5~3.5μm.
接点部/CONTACT AREA
錫半光沢めっき/TIN MATT PLATE：3~6μm
テール側/TAIL AREA：
金めっき/Au PLATE：0.03μmMIN.

GENERAL TOLERANCES 一般公差

DIM 寸法 ± 0.3
ANGLE 角度 ±

3RD. ANG. PROJ. 三角法

SCALE 尺度 /
UNIT 単位 mm
DR '12-8-7 J.Sakane
DSN '05-5-12 Ura
CHK '12-8-7 M. Amagama
APP '12-8-7

IRISO ELECTRONICS CO., LTD.
イリソ電子工業株式会社

TITLE 名称
9890シリーズ ソケット
SERIES 9890 SOCKET

EDP No

PARTS No 部番
9890S-**K-GT2

DWG No 図番
IMSA-9890S-**K-GT2

REV. 1

DO NOT SCALE DRAWING.